

STEP

2025年9月期 決算説明資料

2025年11月13日
株式会社ステップ
東証プライム(9795)

I 部

2025/9月期 新規開校スクール	P1
2025/9月期 決算概要(ハイライト)	P2
業績推移、2025/9月期 決算概要	P3～7
設備投資の状況	P8
株主還元策	P9
スクール体制(2025/9月末現在)	P10
2026/9月期 開校予定スクール	P11
2026/9月期 見通し	P12

II 部

在籍生徒数(2025/10月末現在)	P13
小中学部、高校部詳細	P14～18
社員数の動向	P19
今春の合格実績	P20～24
STEPキッズ(学童)について	P25

[参考資料-1] '95年株式店頭登録後31年間における各種数値の変化

[参考資料-2] 神奈川県立高校 合格者数の対比('96 vs '25)

I 部

2025年9月期
決算概要

STEP

株式会社ステップ

(証券コード: 9795)

2025/9月期 新規開校スクール

STEP

2025年3月
高校受験1スクール
STEPキッズ1教室
を新たに開校

Hi-STEP 平塚スクール
(平塚市)
STEPキッズ 湘南台教室
学童教室 (藤沢市)



Hi-STEP平塚
スクール



STEPキッズ
湘南台教室



2025/9月期 決算概要

STEP

(単位:百万円)

	2024/9月期	2025/9月期	前期比(増減率)	
売上高	15,098	15,846	+747	(+5.0%)
小中学生部門	11,975	12,520	+545	(+4.6%)
高校生部門	3,123	3,326	+202	(+6.5%)
営業利益	3,511	3,780	+268	(+7.7%)
経常利益	3,564	3,865	+301	(+8.5%)
当期純利益	2,508	2,689	+181	(+7.2%)

期中平均生徒数(人)			
	2024/9月期	2025/9月期	増減率
小中学生部門	27,613	28,787	+4.3%
高校生部門	6,079	6,339	+4.3%
合計	33,692	35,126	+4.3%

◆売上高

生徒数が堅調に伸び、年間を通じて売上高も安定的に推移した結果、想定よりも1.3億円上振れて着地した。

◆利益

人件費や教材費が想定を上回ったものの、売上高が好調に推移したこと、想定していたシステム関連費用の計上がなかったことなどにより、利益ベースでは予想を上回った。

◆生徒数

小学生が10.5%増と好調。新規開校を2校に抑制したが、生徒数は安定的に伸び、期中平均では小中学生部門、高校生部門ともに4.3%増という結果となった。

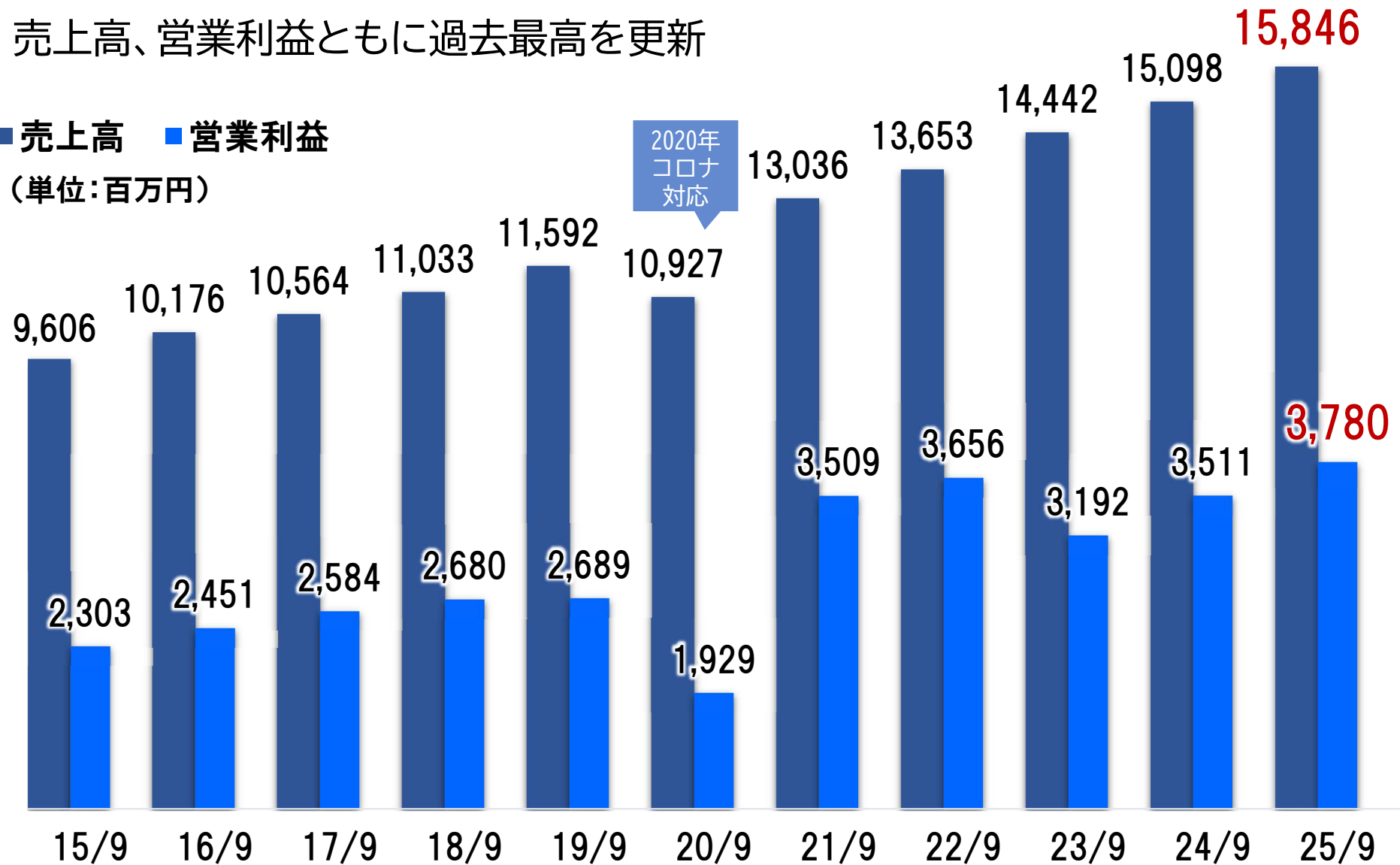
売上高 15,846百万円(前期比5.0%増)

営業利益 3,780百万円(前期比7.7%増)

➤ 売上高、営業利益ともに過去最高を更新

■ 売上高 ■ 営業利益

(単位:百万円)



2025/9月期 決算概要(P/L)

STEP

(単位:百万円)

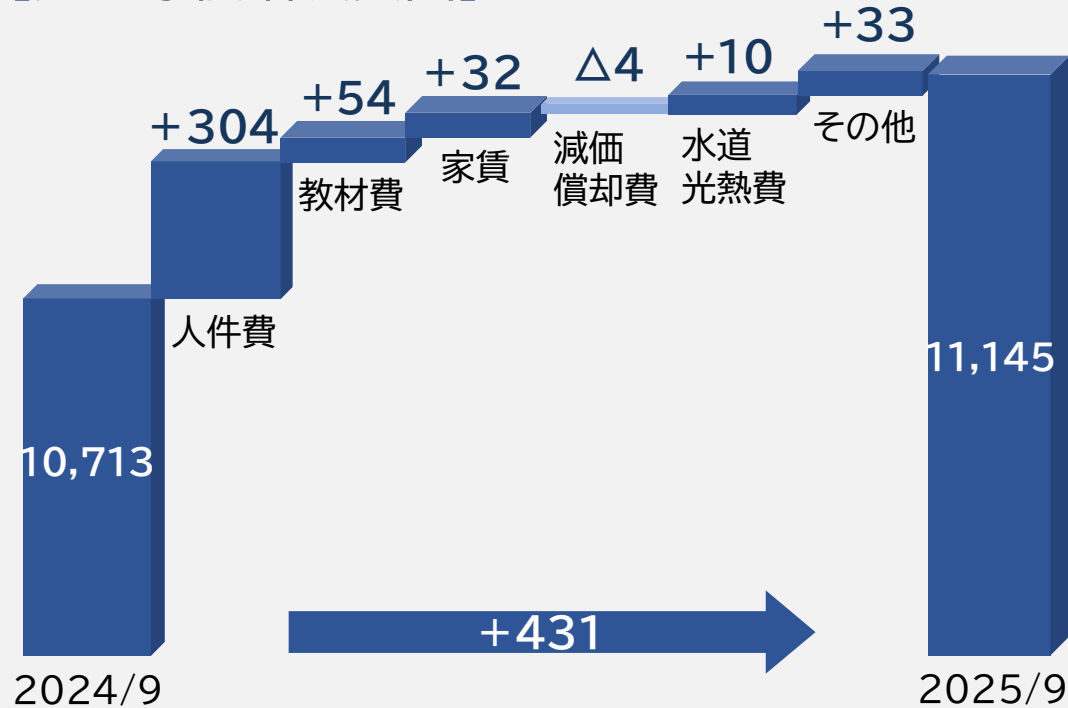
	2024/9月期	構成比	2025/9月期	構成比	増減	増減率
売上高	15,098	100.0	15,846	100.0	+747	+5.0%
人件費	7,601	50.3	7,906	49.9	+304	+4.0%
教材費	578	3.8	632	4.0	+54	+9.4%
地代家賃	1,214	8.0	1,247	7.9	+32	+2.7%
減価償却費	447	3.0	443	2.8	△4	△0.9%
水道光熱費	185	1.2	196	1.2	+10	+5.9%
その他	686	4.5	720	4.5	+33	+4.9%
売上原価合計	10,713	71.0	11,145	70.3	+431	+4.0%
人件費	366	2.4	390	2.5	+23	+6.4%
広告宣伝費	115	0.8	96	0.6	△19	△16.9%
求人費	59	0.4	66	0.4	+6	+10.8%
その他	331	2.2	368	2.3	+37	+11.3%
販管費合計	873	5.8	921	5.8	+47	+5.5%
営業利益	3,511	23.3	3,780	23.9	+268	+7.7%

2025/9月期 決算概要(P/L)

STEP

(単位:百万円)

【売上原価増減要因】

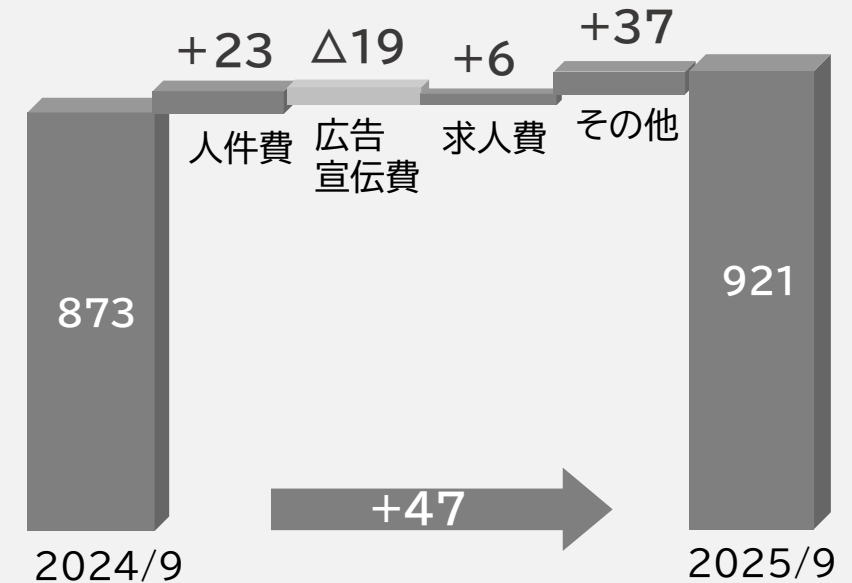


《売上原価》

前期比431百万円の増加(前期比+4.0%)

- 給与水準の引き上げ、社員数の増加などにより人件費増加(前期比+4.0%)
- 材料費の高騰などにより教材費増加(前期比+9.4%)
- 新スクールの開校数を抑えたことから、家賃は緩やかな増加幅となった(前期比+2.7%)

【販管費増減要因】



《販管費》

前期比47百万円の増加(+5.5%)

- 給与水準の引き上げなどにより人件費増加(前期比+6.4%)
- 新聞の折り込みチラシ効率化などにより広告宣伝費が減少(前期比△16.9%)
- 支払手数料の増加などによりその他費用が増加(+11.3%)

2025/9月期 決算概要(B/S)

STEP

(単位:百万円)

	2024/9月末	2025/9月末	増減	増減率
現金及び預金	9,674	7,844	△1,829	△18.9%
その他	582	744	+161	+27.8%
流動資産	10,256	8,588	△1,668	△16.3%
建物	7,212	7,206	△5	△0.1%
土地	8,616	8,616	—	—
投資有価証券	1,766	4,700	+2,933	+166.1%
その他	1,408	1,459	+51	+3.6%
固定資産	19,003	21,982	+2,978	+15.7%
資産合計	29,260	30,571	+1,310	+4.5%
流動負債	2,375	2,369	△5	△0.2%
固定負債	647	778	+130	+20.2%
(うち借入金)	240	104	△136	△56.7%
負債合計	3,023	3,148	+124	+4.1%
純資産	26,236	27,422	+1,185	+4.5%
負債純資産合計	29,260	30,571	+1,310	+4.5%
自己資本比率	89.7%	89.7%	+0.0%	—

<主な増減>

資産 ➤ 現金及び預金1,829百万円減少、投資有価証券2,933百万円増加

負債 ➤ 借入金136百万円減少、資産除去債務217百万円増加

純資産 ➤ 当期純利益計上2,689百万円、剰余金の配当1,268百万円、自己株式取得465百万円

2025/9月期 決算概要(C/F)

STEP

(単位: 百万円)

	2024年9月期	2025年9月期	主な内訳
営業活動による キャッシュ・フロー	3,383	3,382	税引前当期純利益 +3,865 減価償却費 +518 法人税等 △1,167
投資活動による キャッシュ・フロー	△ 937	△ 3,193	有形固定資産取得 △274 投資有価証券取得 △2,907
財務活動による キャッシュ・フロー	△ 2,498	△ 2,020	長期借入金返済 △136 自己株式取得 △465 配当金支払 △1,267
現金及び現金 同等物の増減額 (△は減少)	△ 52	△ 1,830	
現金及び現金同等物の 四半期末残高	9,410	7,579	

- 営業CF ➤ 税引前当期純利益が3,865百万円、減価償却費が518百万円、法人税等の支払額が1,167百万円となったことなどにより、3,382百万円の収入(前期比0百万円の収入減少)となった。
- 投資CF ➤ 新スクール、移転・増床スクールの内装工事などによる支出274百万円、投資有価証券の取得による支出2,907百万円などにより、3,193百万円の支出(前期比2,255百万円の支出増加)となった。
- 財務CF ➤ 長期借入金の返済136百万円、自己株式の取得465百万円、配当金の支払い1,267百万円などにより、2,020百万円の支出(前期比478百万円の支出減少)となった。

2025/9月期の設備投資総額は283百万円

＜設備投資の主な内訳＞

①当期開校スクール
Hi-STEP平塚スクール
STEPキッズ湘南台教室
46百万円

②内装工事（移転・増床）
瀬谷スクール
Hi-STEP上大岡スクール
Hi-STEP横浜スクール
大学受験横浜校
131百万円

③既存スクール改修工事等
75百万円



■STEPキッズ湘南台教室



■Hi-STEP平塚スクール




■瀬谷スクール（移転）



■Hi-STEP上大岡スクール（移転）



■Hi-STEP横浜スクール・大学受験横浜校（増床）




	2023/9月期	2024/9月期	2025/9月期
1株当たり当期純利益 (円)	145.71	155.59	170.35
1株当たり純資産 (円)	1,589.89	1,651.45	1,738.76
1株当たり配当額 (円)	72	77	85
(うち1株当たり中間配当額) (円)	(24)	(37)	(40)

【配当】

- 配当性向50%目安
- 中間は予定通り40円の配当を実施
期末は、当初計画の1株当たり41円から4円増配し、45円(通期では1株当たり85円)を配当予定

【株主優待制度】

9月末現在の株主様対象に
オリジナルクオカードを贈呈

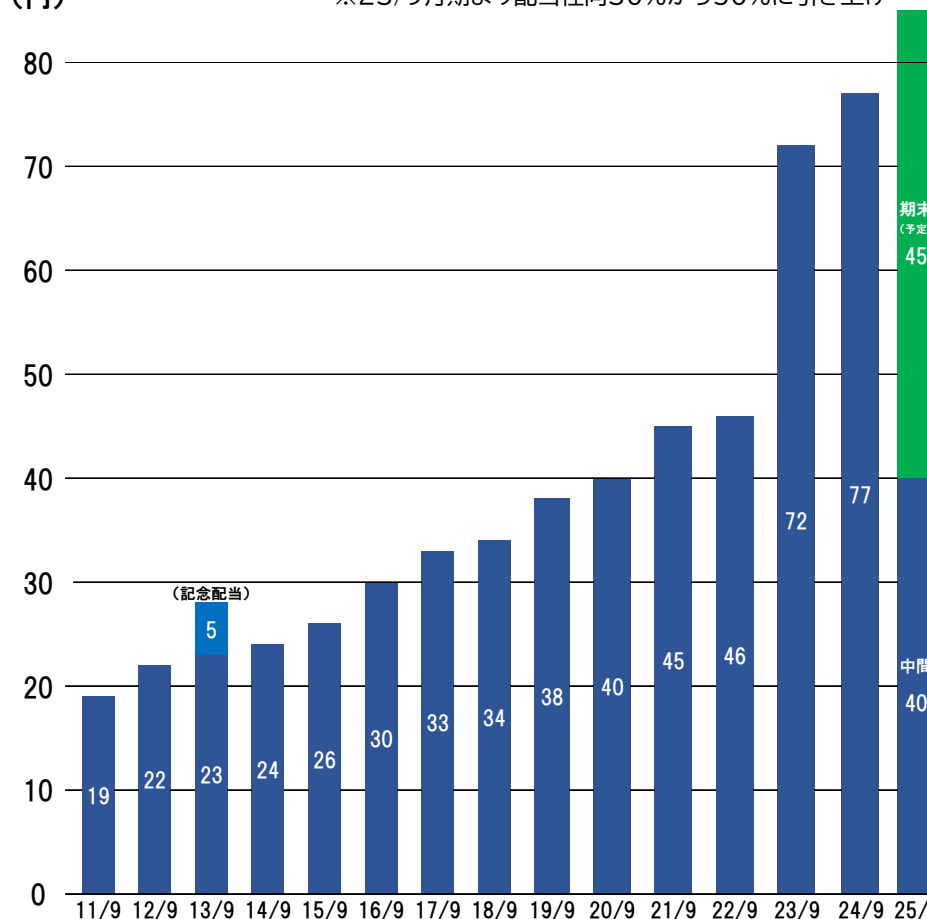


		保有株式数		
		100株以上	500株以上	1,000株以上
継続保有期間	6ヶ月未満	500円	1,000円	1,500円
	6ヶ月以上	1,000円	2,000円	3,000円
	1年以上	1,500円	2,500円	3,500円
	2年以上	2,000円	3,000円	4,000円

【1株当たり年間配当額(円)の推移】

(円)

※23/9月期より配当性向30%から50%に引き上げ



スクール体制(2025/9月末現在)

STEP

2025/9月期は高校受験1スクール、学童1教室を開校

2025/9月末現在 167校体制

119スクール
高校受験

STEP

対象学年は小学5年生～中学3年生
学びやすく無理＆無駄の少ない学力別のクラス編成
1クラスの定員は小学生が16名、中学生が20名まで
生徒の目線を大切にした双方向の授業

26スクール
難関校受験

Hi-STEP

対象学年は小学5年生～中学3年生
知的好奇心旺盛な生徒たちの学習意欲に応える
実力養成を主眼としたオリジナルのカリキュラムによる学習
教科の枠を越えた教養を身につけるHi-STEPオリジナルのハイブリッド授業

15校
大学受験

STEP

対象学年は高校1年生～3年生
生徒参加型の双方向の授業
現役高校生に合わせて作成されたステップオリジナルのカリキュラム・テキスト
e-STEP(映像授業)で特定の単元を効率良く学習(無料)

1校
個別指導

K-STEP

大学受験の校舎に併設(対象学年は中学1年生～高校3年生)
教師1名と生徒1名の1対1のコース(教師1名対生徒2名のフレンズコースあり)
生徒一人ひとりの希望に沿ったカリキュラムで学習をサポート
専任スタッフが学習相談や進路面談でサポート

5校

STEPキッズ
学童保育

対象学年は小学1年生～4年生
安全・安心で楽しく有意義な放課後ライフの実現、知的な成長の場になることをコンセプトに運営。「STEP探究プログラム」…サイエンス・はば広教養・ことば/国語・算数・算数(思考)・英会話・英語・プログラミング・英検(英検Jr)講座、「STEPエンジョイプログラム」…ダンス・将棋・音楽・体育・手話・百人一首ほか季節イベントなど

1校

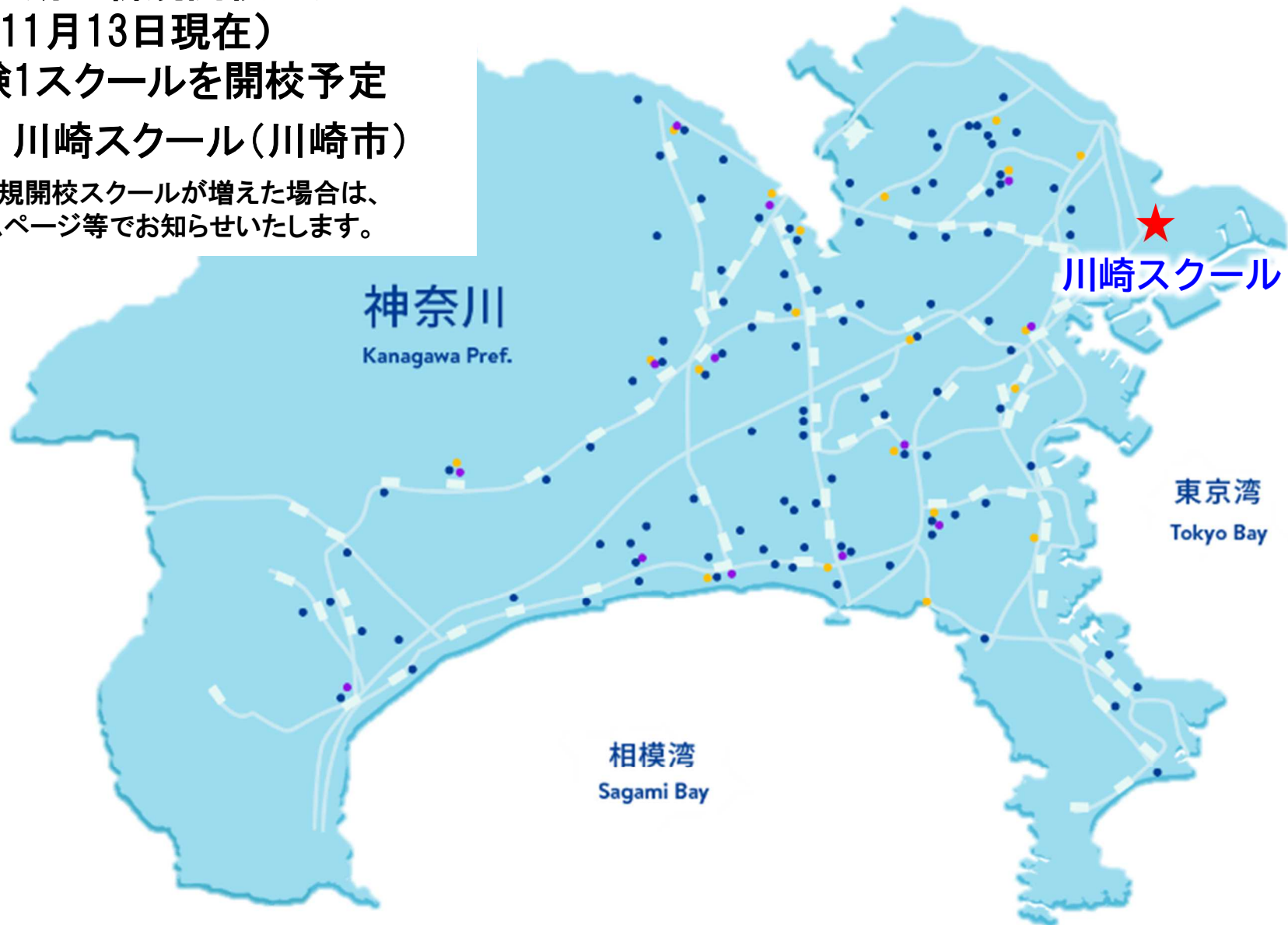
STEP
ジュニア
LABO

対象学年は小学3年生～6年生
STEPキッズの各種プログラムに特化した教室
開講プログラム…サイエンス、プログラミング、英検、ダンス、音楽、フルート

2026/9月期の新規開校スクール
(2025年11月13日現在)
高校受験1スクールを開校予定

StEP 川崎スクール(川崎市)

※今後、新規開校スクールが増えた場合は、
当社ホームページ等でお知らせいたします。



2026/9月期 見通し

STEP

(単位:百万円)

	2025/9月期 中間 実績	2026/9月期 中間 予想	増減率	2025/9月期 通期 実績	2026/9月期 通期 予想	増減率
売上高	8,159	8,396	2.9%	15,846	16,494	4.1%
営業利益	2,352	2,400	2.0%	3,780	3,942	4.3%
経常利益	2,398	2,444	1.9%	3,865	4,022	4.0%
当期(四半期)純利益	1,652	1,694	2.5%	2,689	2,754	2.4%

- 2026年9月期も引き続き内部充実に努め、新規開校は2校程度に抑制する方針。売上高については、新規開校のほか、空席の少ない学校の増床や移転を進めることにより、通期で4.1%増となる見込み。
- 売上高の増加に伴い、営業利益は4.3%増、経常利益は4.0%増を見込むが、当期純利益については、2026年9月期において賃上げ促進税制の適用を見込んでいない（2025年9月期は31百万円の効果）ことなどにより、前期比で2.4%増を見込む。
- 前期に続き、自己株式の取得を実施（2025年10月～2026年9月）。配当性向は50%目安を維持し、1株当たりの年間配当予想額は前期比で3円増配となる88円とした。
- 2026年1月より「奨学金返還支援(代理返還)制度」を新たに導入する。支援対象となる従業員の経済的・心理的負担を軽減する目的で、福利厚生制度の一環として導入し、今後の採用活動において、前向きな人材の確保へと繋がることを期待している。

Ⅱ 部

2025年9月期
決算概要

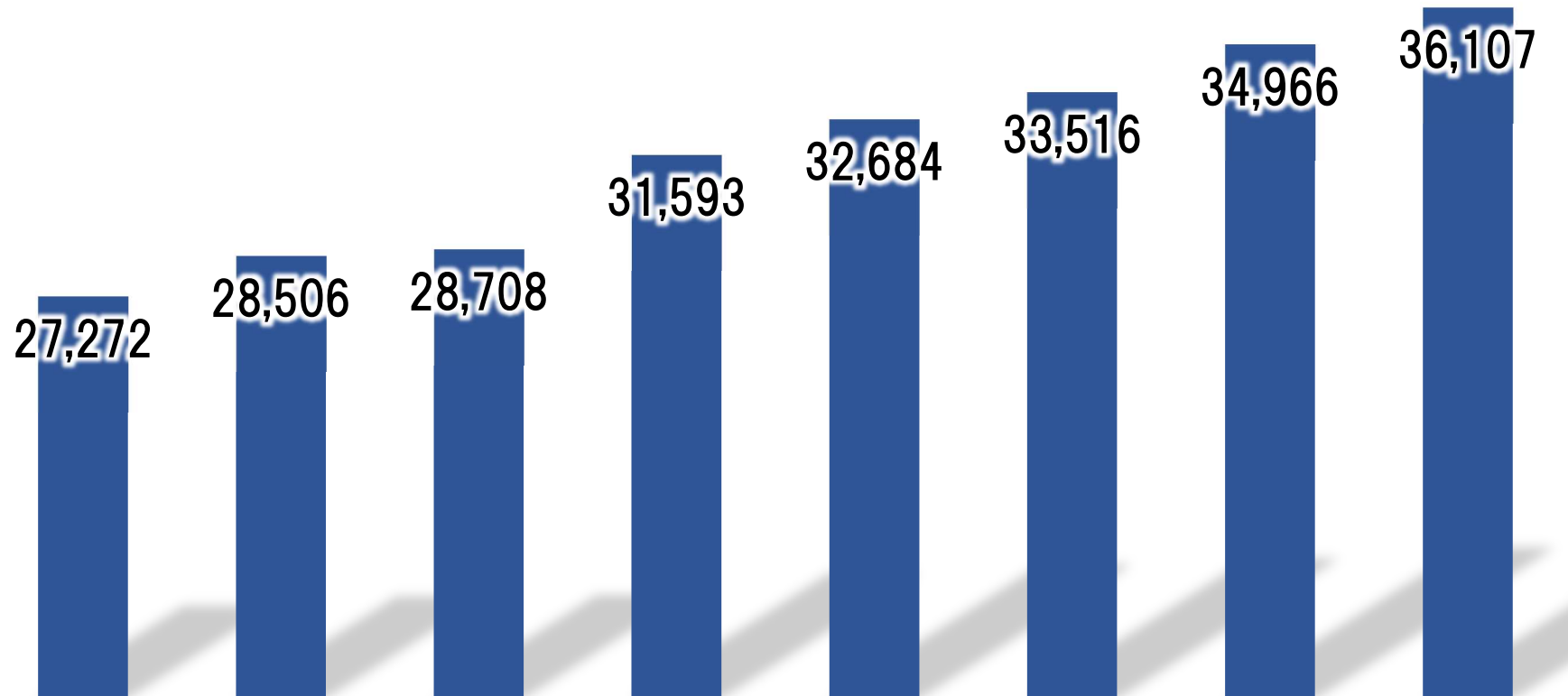
STEP

株式会社ステップ
(証券コード：9795)

在籍生徒数(2025/10月末現在 全体の生徒数)

STEP

(単位：人)

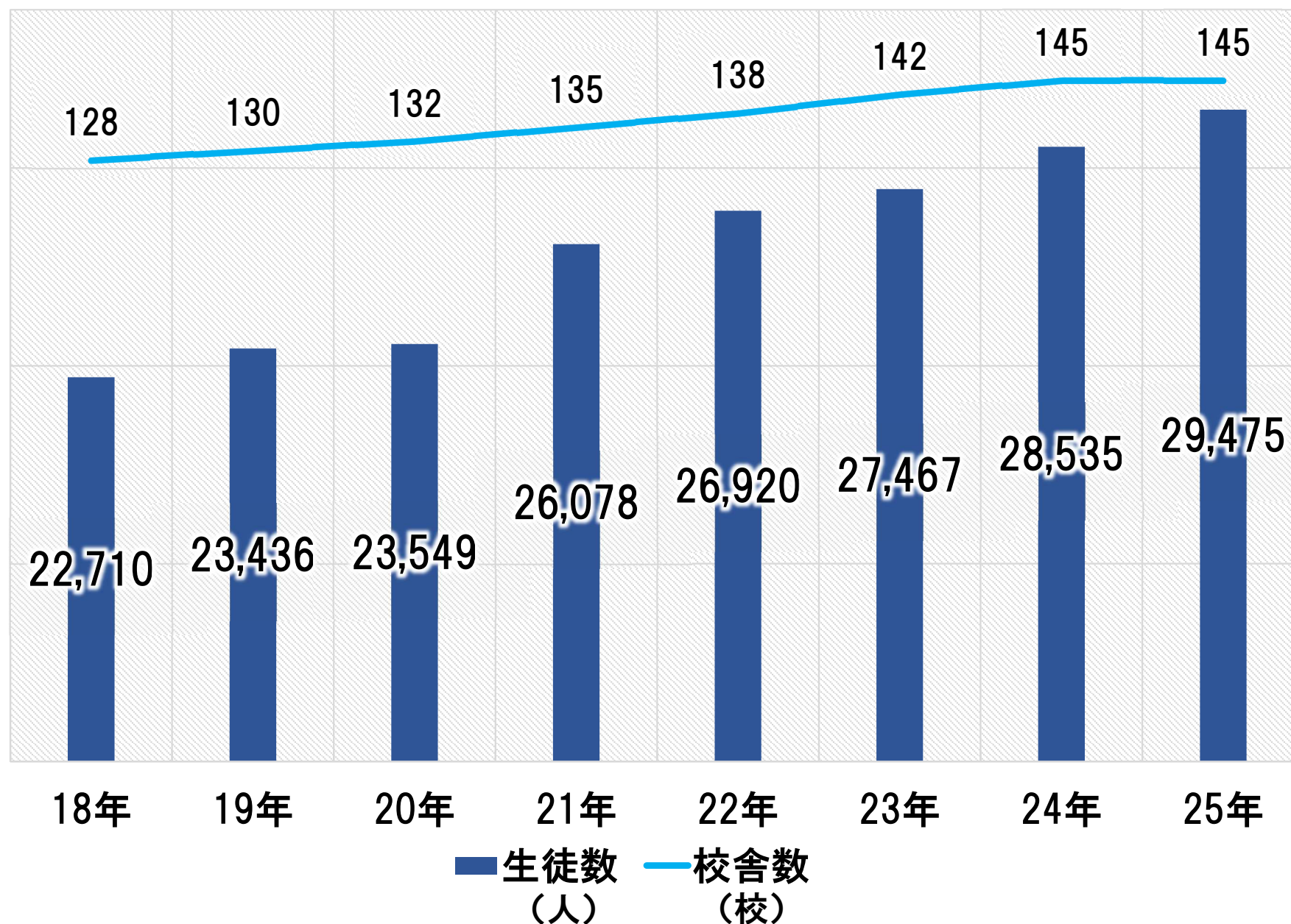


	18年	19年	20年	21年	22年	23年	24年	25年
生徒数	27,272	28,506	28,708	31,593	32,684	33,516	34,966	36,107
前期比	+2.1%	+4.5%	+0.7%	+10.0%	+3.5%	+2.5%	+4.3%	+3.3%

※小中学部+高校部の生徒人数(STEPキッズ、中高一貫コースの生徒数は含みません)

小中学部 生徒人数と校舎数(2025/10月末現在)

STEP



小中学部 生徒人数と校舎数(2025/10月末現在)

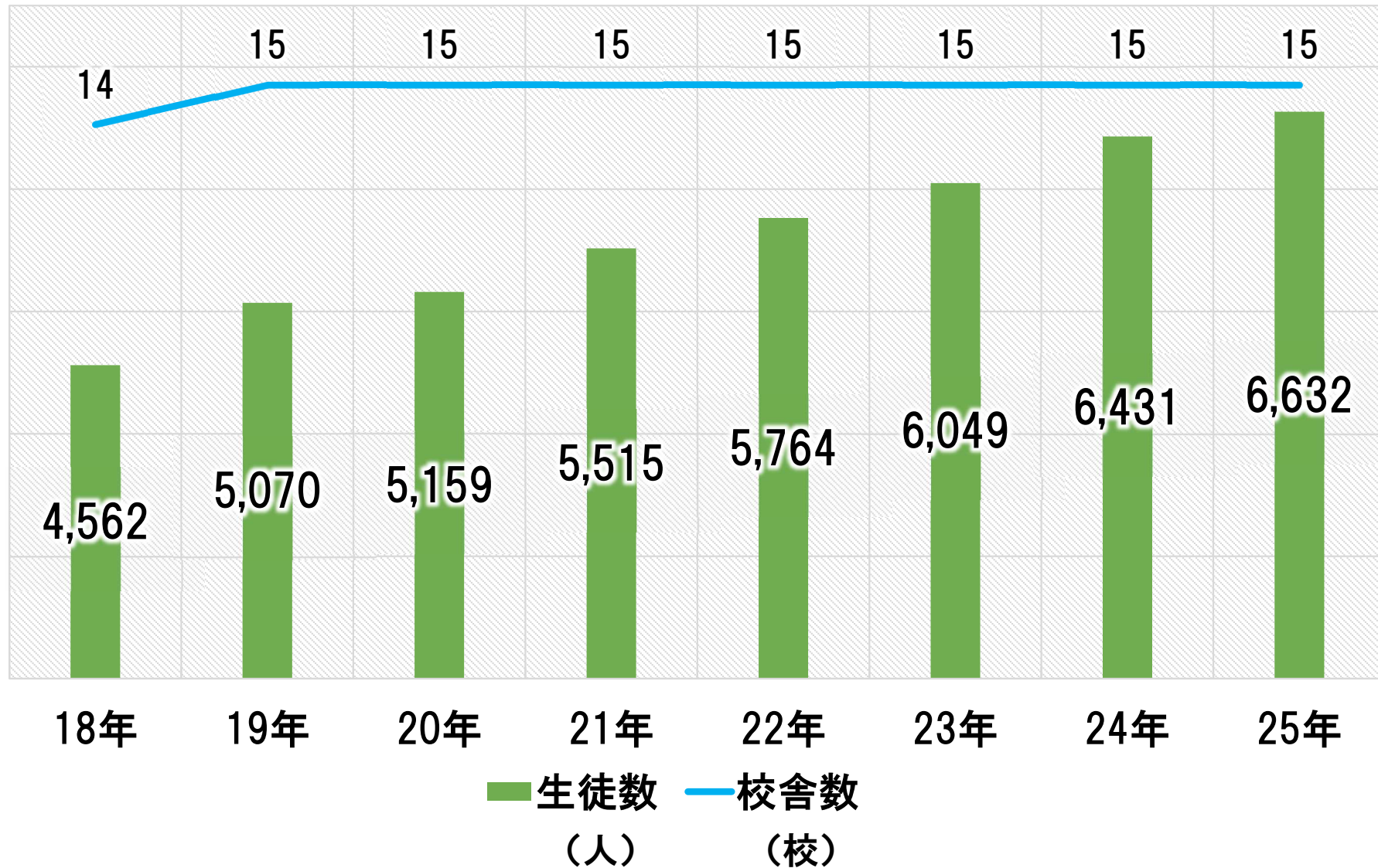
STEP

《 小中学部 》

	18年	19年	20年	21年	22年	23年	24年	25年
生徒数	22,710	23,436	23,549	26,078	26,920	27,467	28,535	29,475
対前年 増減数	+518	+726	+113	+2,529	+842	+547	+1,068	+940
前期比	+2.3%	+3.2%	+0.5%	+10.7%	+3.2%	+2.0%	+3.9%	+3.3%
校舎数	128	130	132	135	138	142	145	145

高校部 生徒人数と校舎数(2025/10月末現在)

STEP



高校部 生徒人数と校舎数(2025/10月末現在)

STEP

《 高校部 》

	18年	19年	20年	21年	22年	23年	24年	25年
生徒数	4,562	5,070	5,159	5,515	5,764	6,049	6,431	6,632
対前年 増減数	+52	+508	+89	+356	+249	+285	+382	+201
前期比	+1.2%	+11.1%	+1.8%	+6.9%	+4.5%	+4.9%	+6.3%	+3.1%
校舎数	14	15	15	15	15	15	15	15

生徒数の動向(2025/10月末現在/小中学部)

STEP

経過年数区分	校舎数	前年度	今年度	前年度比
10年以上経過	114校 (内Hi-STEP 21校)	23,690名	24,071名	+1.6%
5年以上10年未満	16校 (内Hi-STEP 1校)	3,040名	3,143名	+3.4%
1年以上5年未満	14校 (内Hi-STEP 3校)	1,805名	2,206名	+22.2%
新規開校	1校 (内Hi-STEP 1校)	—	55名 (上記の他、県立中高 一貫コースに30名在籍)	—
合計	145校	28,535名	29,475名	+3.3%

※STEPキッズ、中高一貫コースの生徒数は含みません。

社員数の動向(2025/10月末現在)

STEP

10月末現在の社員数

職種		2024年	2025年
正社員数	中学部教師	591名	601名
	高校部教師	123名	123名
	高校部チューター 中学部スクールキャスト 学童保育・保育園	111名	109名
	事務職	101名	99名
	小計	926名	932名
その他の人数	フェロー社員等	21名	16名
	非常勤講師	8名	6名
	事務職（パート社員等）	188名	193名
	小計	217名	215名
合計		1,143名	1,147名

※2025年新たに嘱託となった教師は正社員数に含めています。

<2025年の非常勤講師6名の内訳>

中学部3名、高校部3名(うちネイティブ講師3名)

※フェローは週4～5日勤務の契約社員。

2025年度公立高校合格実績

STEP

高校名（定員）			ステップ	臨海セミナー	湘南ゼミナール	昨年度ステップ実績（定員）	
学力向上進学重点校	横浜翠嵐	(359)		140	155	46	148 (359)
	湘南	(359)	40年連続 No.1	243	36	28	252 (359)
	柏陽	(319)	19年連続 No.1	195	43	44	194 (319)
	多摩	(279)	No.1	113	95	28	59 (279)
	厚木	(359)	25年連続 No.1	229	56	15	217 (359)
	川和	(319)	6年連続 No.1	145	52	58	145 (319)
	小田原	(319)	20年連続 No.1	185	30	8	187 (319)
	横浜緑ヶ丘	(279)	7年連続 No.1	117	37	58	118 (279)
	合計	(2,592)		1,367	504	285	1,320 (2,592)
学力向上進学重点校 エントリー校	希望ヶ丘	(359)	29年連続 No.1	162	42	71	166 (359)
	横浜平沼	(319)	9年連続 No.1	120	48	19	104 (319)
	光陵	(279)		77	120	65	66 (279)
	平塚江南	(319)	25年連続 No.1	164	56	11	159 (319)
	茅ヶ崎北稜	(279)	33年連続 No.1	120	52	42	111 (279)
	相模原	(279)	23年連続 No.1	129	45	24	132 (279)
	大和	(279)	36年連続 No.1	118	54	47	122 (279)
	鎌倉	(319)	41年連続 No.1	198	39	10	190 (319)
	横須賀	(279)		84	95	35	93 (279)
	横浜国際	(184)	7年連続 No.1	50	28	38	44 (184)
	合計	(2,895)		1,222	579	362	1,187 (2,895)
	神奈川総合	(238)		46	50	32	49 (238)
	横浜サイエンスフロンティア	(158)	4年連続 No.1	50	17	32	39 (158)
	合計	(396)		96	67	64	88 (396)
20校合計			(5,883) 全塾中No.1	2,685	1,150	711	2,595 (5,883)

＜学力向上進学重点校とは＞
神奈川県教育委員会が、県立高校改革実施計画において、将来の日本や国際社会でリーダーとして活躍できる人材を育成する学校として、学力向上進学重点校を位置づけている。

令和3年4月までに、横浜翠嵐、湘南、柏陽、厚木、川和の5校が指定され、令和6年度からは、これに横浜緑ヶ丘、多摩、小田原の3校を加えた8校が指定されている。

＜学力向上進学重点校
エントリー校とは＞
神奈川県教育委員会により現在10校が指定されている。エントリー校が期間内に指標に定める基準に達した場合は、随時学力向上進学重点校に指定される。

※ ステップ全体の合格者数は2025年3月12日現在のもので、全国学習塾協会自主基準にそって集計しています。
各塾の合格者数は公表されているホームページで確認しています。万一集計漏れ等の指摘があった場合は訂正いたします。

学力向上進学重点校の合格実績・ステップ生合格率

STEP

横浜翠嵐 合格率比較（最終倍率 1.89倍）

	受験者数	合格者数	不合格者数	合格率(%)		
				40	50	60
STEP	224	140	84	62.5%		
STEP生を除いた受験生	459	221	238	48.1% ← 差 14.4pt →		

湘南高校 合格率比較（最終倍率 1.54倍）

	受験者数	合格者数	不合格者数	合格率(%)		
				50	60	70
STEP	337	243	94	72.1%		
STEP生を除いた受験生	217	117	100	53.9% ← 差 18.2pt →		

多摩高校 合格率比較（最終倍率 1.61倍）

	受験者数	合格者数	不合格者数	合格率(%)		
				50	60	70
STEP	146	113	33	77.4%		
STEP生を除いた受験生	302	166	136	55.0% ← 差 22.4pt →		

横浜翠嵐高校合格者数・横浜市内トップ校合格者数推移

STEP

【横浜翠嵐高校の塾別合格者数比較】

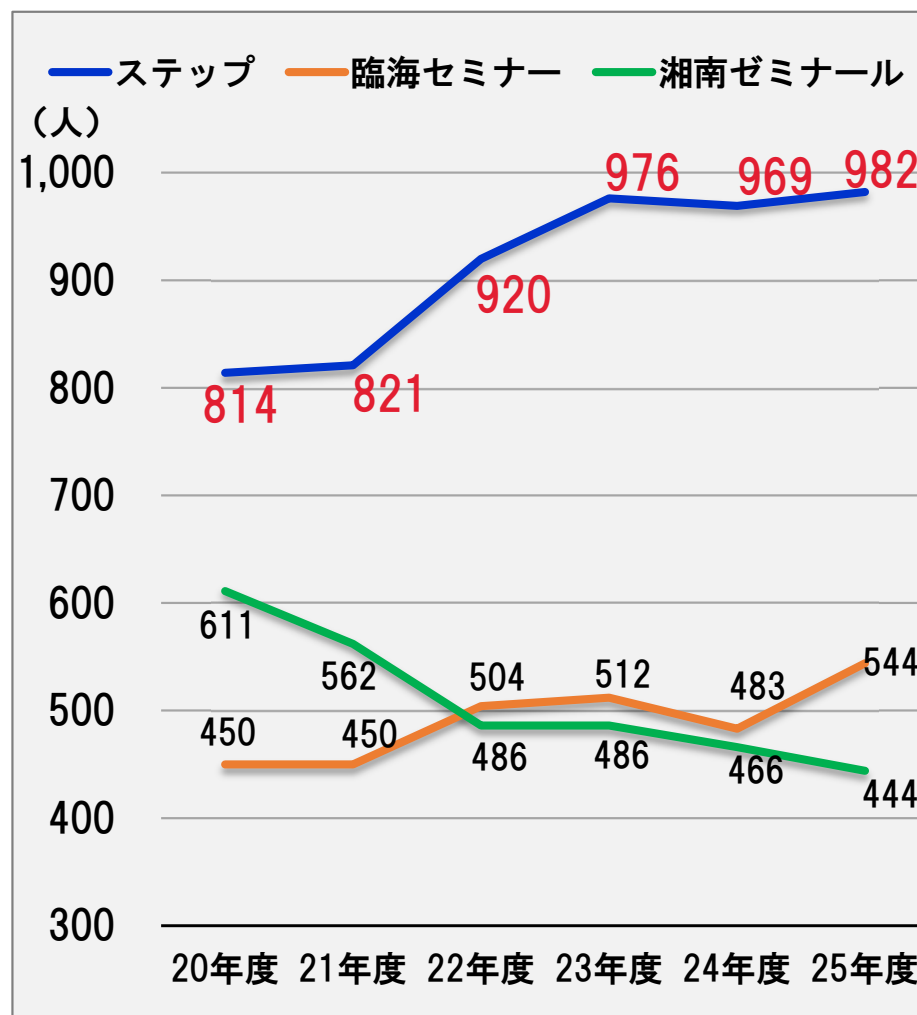
横浜翠嵐高校 塾別合格者数 比較表	19年度	20年度	21年度	22年度	23年度	24年度	25年度
ステップ	123	137	136	124	132	148	140
臨海セミナー	97	117	103	129	127	128	155
湘南ゼミナール	101	88	93	77	84	59	46

※各塾のホームページに掲載されている合格実績を基に作成しています。

【横浜市内トップ校2025年度合格実績】

	ステップ	臨海セミナー	湘南ゼミナール
横浜翠嵐	140	155	46
柏陽	195	43	44
希望ヶ丘	162	42	71
光陵	77	120	65
川和	145	52	58
横浜緑ヶ丘	117	37	58
神奈川総合	46	50	32
横浜サイエンス フロンティア	50	17	32
横浜国際	50	28	38
合計	982	544	444

【横浜市内トップ校合格者数の推移】



※ステップ全体の合格者数は2025年3月12日現在のもので、全国学習塾協会自主基準にそって集計しています。
各塾の合格者数は公表されているホームページで確認しています。万一集計漏れ等の指摘があった場合は訂正いたします。

東京学芸大附属高校、公立中高一貫合格実績

STEP

【東京学芸大附属高校 合格実績】

外進生合格者数17年連続No.1

	2023年度	2024年度	2025年度
ステップ生合格者数	192名 〔外進188名 内進4名〕	216名 〔外進214名 内進2名〕	227名 〔外進223名 帰国1名 内進3名〕
正規合格者数（外進）	266名	274名	378名
ステップ生正規合格者数（外進）	132名	152名	192名
ステップ生占有率	49.6%	55.5%	50.8%

【公立中高一貫校 2025年度合格実績】

学校名	塾名/合格者数				
相模原 中等教育学校	臨海セミナー 47	ステップ 31	中萬学院 21	栄光ゼミナール 21	日能研 14
平塚 中等教育学校	中萬学院 91	臨海セミナー 28	ステップ 18	栄光ゼミナール 6	日能研 4

※各塾のホームページに掲載されている合格実績を基に作成

大学受験 合格実績

STEP

【国公立大学】

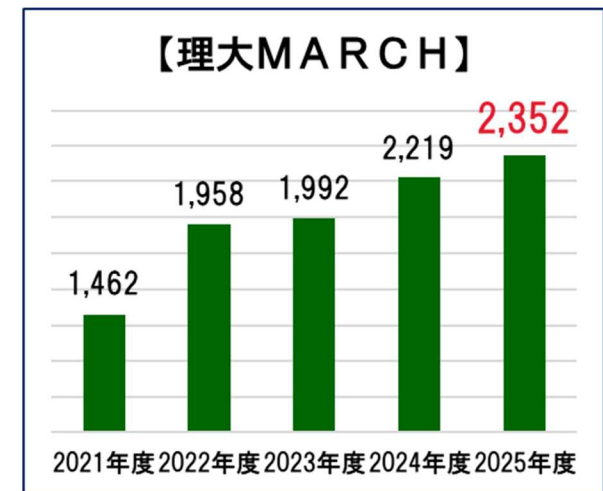
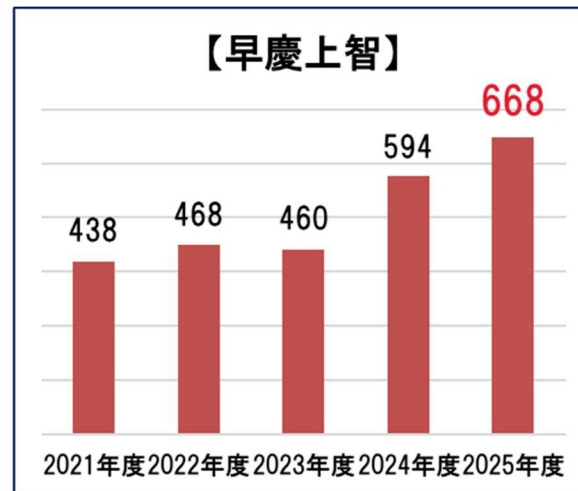
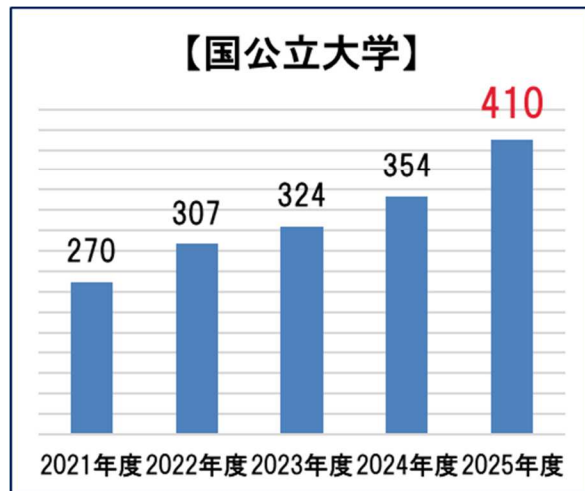
2021年度	2022年度	2023年度	2024年度	2025年度	2025年度 内訳
270名	307名	324名	354名	410名	東京大 21名 一橋大 14名 東京科学大 29名 その他の国公立大 346名 (医学部医学科 12名)

【早慶上智】

2021年度	2022年度	2023年度	2024年度	2025年度	2025年度 内訳
438名	468名	460名	594名	668名	早稲田大 282名 慶応義塾大 233名 上智大 153名

【理大MARCH】

2021年度	2022年度	2023年度	2024年度	2025年度	2025年度 内訳
1,462名	1,958名	1,992名	2,219名	2,352名	東京理科大 161名 明治大 698名 法政大 520名 中央大 372名 青山学院大 375名 立教大 226名



※合格実績の対象はステップの通常授業に参加していた生徒のみで、全国学習塾協会の自主基準にそって集計しています。
その他の国公立大の内訳など詳細については、当社ホームページ(<https://www.stepnet.co.jp/>)をご覧ください。

STEPキッズについて

STEP

STEPキッズは2016年春に湘南教室からスタートし、現在10年目を迎えました。2025年春には5教室目となる湘南台教室を開設し、初年度は小1・小2生の募集を行い、2年目に小3生、3年目に小4生の募集を行う予定です。

STEPキッズ全体の10月末時点における生徒人数は、全学年ともに前期比プラスで推移しており、合計は前期比で17.9%増と順調に伸びています。

STEPキッズ全体の生徒人数（単位：人、10月末時点）

	2024	2025
小学1年生	175	193
小学2年生	137	166
小学3年生	112	135
小学4年生	78	98
合計	502	592

・STEPキッズ辻堂教室 2025年度時間割

小2時間割

	15:40-16:25	16:35-17:20	17:30-18:15
月	体育	英語（英検Jr.ブロンズ）	英会話
火	算数（思考） 体育	はば広教養 将棋（ベーシック）	将棋（スタンダード） 手話（スタンダード）
水	サイエンス ことば	サイエンス	はば広教養
木	プログラミング ダンス（スタンダード）		音楽（スタンダード）
金	プログラミング	将棋（スタンダード）	算数

小3時間割

	15:40-16:25	16:35-17:20	17:30-18:15
月	英会話	算数	算数（思考）
火		将棋（ベーシック） 手話（アドバンス）	はば広教養 将棋（スタンダード・アドバンス） 手話（スタンダード）
水	卓球	英語（英検Jr.シルバー）	サイエンス
木		プログラミング 音楽（アドバンス） ダンス（スーパーアドバンス）	ことば ダンス（アドバンス）
金		英検5級講座 将棋（スタンダード・アドバンス） ダンス（スーパーアドバンス）	プログラミング ダンス（アドバンス）



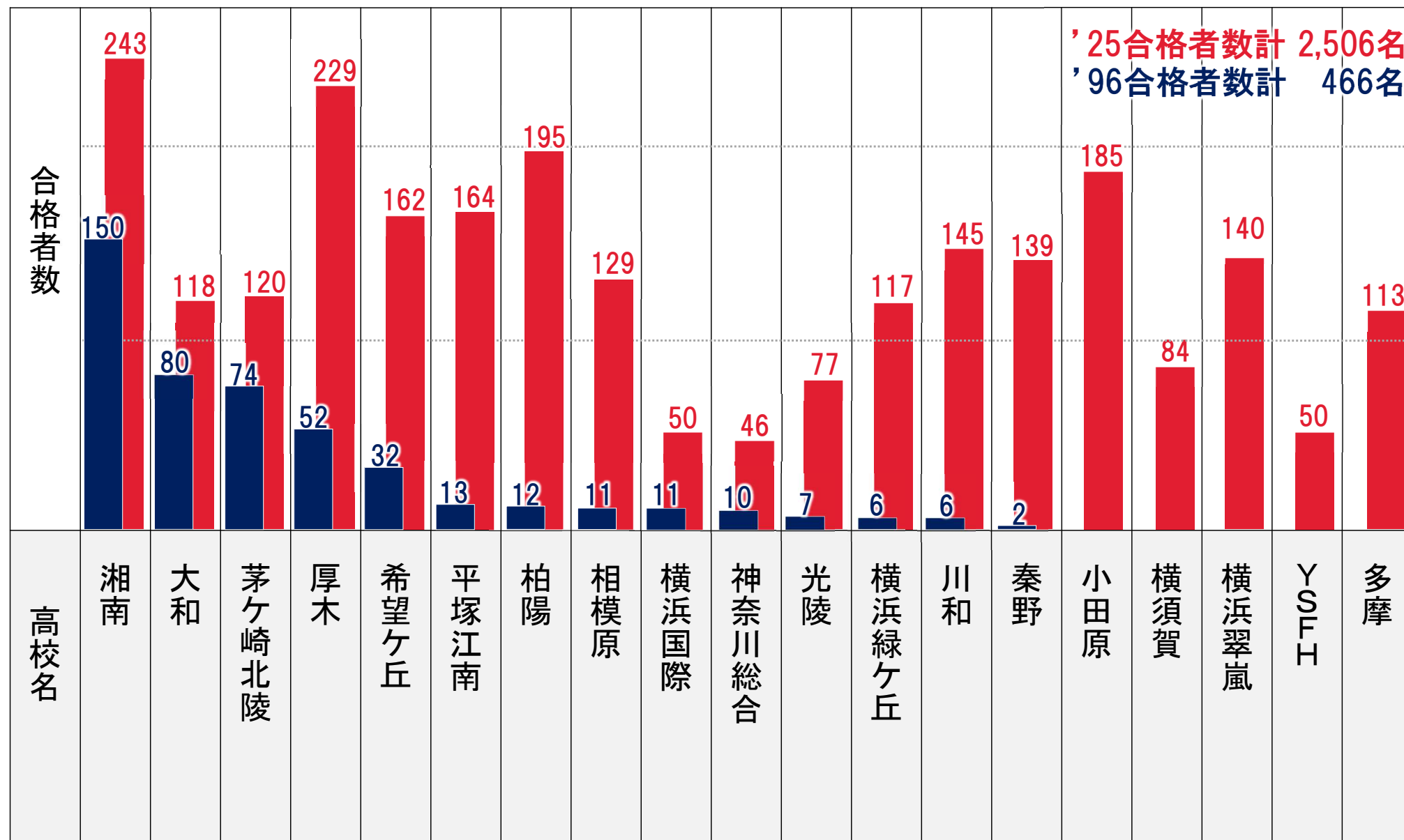
【参考資料-1】'95年株式店頭登録後31年間における各種数値の変化

	売上高 (百万円)	営業利益 (百万円)	経常利益 (百万円)	校舎数 (校)	生徒数 (期中平均:人)	販管费率(%) (販管費/売上高)	広告宣伝费率(%) (広告宣伝費/売上高)	備考
1995年9月期	3,048	645	513	39	7,531	15.5	4.0	店頭登録
1996年9月期	3,386	716	659	44	8,540	16.0	5.7	
1997年9月期	3,734	749	702	53	9,652	14.7	5.3	
1998年9月期	4,246	835	781	64	10,664	13.3	4.6	
1999年9月期	4,338	823	866	68	10,644	11.4	5.2	
2000年9月期	4,518	799	841	71	11,092	12.8	6.3	
2001年9月期	4,689	935	972	70	11,405	10.4	4.5	
2002年9月期	4,923	946	979	74	12,008	10.6	4.9	
2003年9月期	5,283	1,031	1,075	83	12,775	10.4	5.1	
2004年9月期	5,414	1,107	1,108	89	13,133	9.7	4.3	
2005年9月期	5,635	1,114	1,085	94	13,538	10.0	4.5	ジャスダック上場
2006年9月期	5,978	1,237	1,223	96	14,800	9.2	4.1	
2007年9月期	6,299	1,283	1,292	97	15,800	9.0	4.3	
2008年9月期	6,786	1,479	1,474	98	16,781	8.7	4.1	
2009年9月期	7,131	1,570	1,581	101	17,354	8.3	3.8	
2010年9月期	7,378	1,667	1,668	107	18,167	8.0	3.2	
2011年9月期	7,668	1,763	1,750	111	18,873	7.7	2.7	東証二部上場
2012年9月期	8,244	1,944	1,973	116	19,888	6.8	2.4	
2013年9月期	8,804	2,117	2,143	120	21,017	7.5	2.4	東証一部指定
2014年9月期	9,104	2,197	2,220	125	21,584	6.8	2.4	
2015年9月期	9,606	2,303	2,331	131	23,031	6.7	2.3	
2016年9月期	10,176	2,451	2,485	135	24,275	6.5	2.0	
2017年9月期	10,564	2,584	2,633	139	25,320	6.5	1.8	
2018年9月期	11,033	2,680	2,760	144	26,186	6.5	1.8	
2019年9月期	11,592	2,689	2,738	147	27,068	6.4	1.5	
2020年9月期	10,927	1,929	1,968	151	27,647	6.9	1.5	
2021年9月期	13,036	3,509	3,593	154	29,467	5.8	1.1	
2022年9月期	13,653	3,656	3,728	158	31,444	5.7	1.0	東証プライムへ移行
2023年9月期	14,442	3,192	3,225	163	32,433	5.6	0.8	
2024年9月期	15,098	3,511	3,564	166	33,692	5.8	0.8	
2025年9月期	15,846	3,780	3,865	167	35,126	5.8	0.6	

※2003年11月に連結子会社を吸収合併しております

※数値は単体のものです

【参考資料-2】神奈川県立高校 合格者数の対比（'96 vs '25）





会 社 名	株式会社ステップ
設 立 年 月 日	1979年9月(創業ー1975年1月)
上 場	東証プライム(コード:9795)
代 表 者 氏 名	遠藤 陽介
資 本 金	17億7833万円
発 行 済 株 式 数	16,670,000株
正 社 員・嘱 託 社 員	951名(2025年10月末現在)
事 業 内 容	小5生～中3生の高校受験指導 現役高校生の大学受験指導 学童保育および保育園の運営

◇注意事項◇

本資料は、2025年9月期決算の業績に関する情報の提供を目的としています。この説明資料に掲載されている現在の計画や見通し等は、資料作成時点の当社の判断であり、その情報の正確性を保証し又は約束するものではありません。今後、予告無しに変更することがありますのでご了承ください。また、この説明会資料は投資勧誘を目的としたものではありません。投資に関する決定はご自身の判断において行われるようお願い致します。