

**StEP**

2026年9月期 第2四半期 決算説明資料

2026年5月14日  
株式会社ステップ  
東証プライム(9795)

# 目次

2026/9月期 第2四半期 決算概要	P1～5
通期見通し、株主還元策	P6～7
新規開校スクール、スクール体制	P8～9
在籍生徒数(2026/4月末現在)	P10
小中学部、高校部詳細	P11～13
今春の合格実績	P14～17
大学受験ステップについて	P18
STEPキッズについて	P19～20
参考資料	P21～22

# 2026/9月期第2四半期 決算概要

(単位：百万円)

	2025/9月期 2Q累計	2026/9月期 2Q累計	前期比 (増減率)	
売上高	8,159	8,356	+197	(+2.4%)
小中学生部門	6,428	6,581	+153	(+2.4%)
高校生部門	1,731	1,775	+44	(+2.6%)
営業利益	2,352	2,380	+27	(+1.2%)
経常利益	2,398	2,426	+28	(+1.2%)
中間純利益	1,652	1,697	+44	(+2.7%)

期中平均生徒数 (人)			
	2025/9月期2Q	2026/9月期2Q	増減率
小 部 門 中 学 生	28,746	29,426	+2.4%
部 門 高 校 生	5,988	6,196	+3.5%
合 計	34,734	35,622	+2.6%

## ◆売上高

私立高校授業料無償化の影響による、中3生の早期退会者増という減収要因はあったものの、生徒数が期中平均で2.6%増と堅調に推移した結果、売上高は2.4%増となった。

## ◆利益

売上原価は、売上高と同様に前期比で2.4%増であったが、求人費などの増加により販管費が前期比で9.1%増となったことから、営業利益、経常利益は前期比で1.2%増となったが、固定資産売却益を計上したことにより、中間純利益では2.7%増となった。

## ◆生徒数

小学生の生徒数が好調で、期中平均で8.3%増となった。中3生は私立高校授業料無償化の影響で早期退会者が増加した。高校生は安定的に増加した。期中平均生徒数は小中学部2.4%増、高校部3.5%増、全体で2.6%増となった。

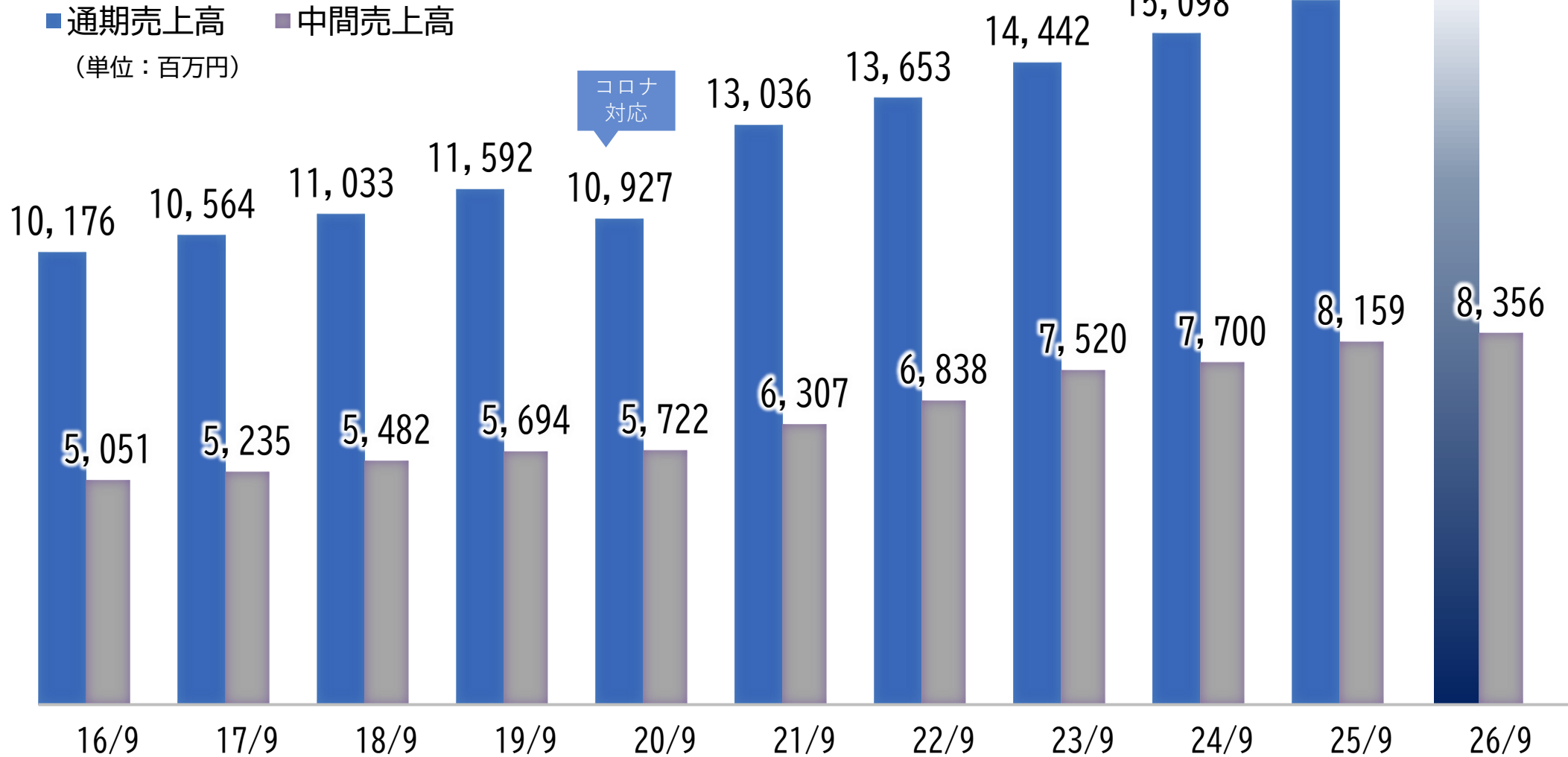
# 売上高推移

2Q売上高は8,356百万円(前期比2.4%増)

通期の予想売上高は、16,494百万円

(通期予想)

16,494



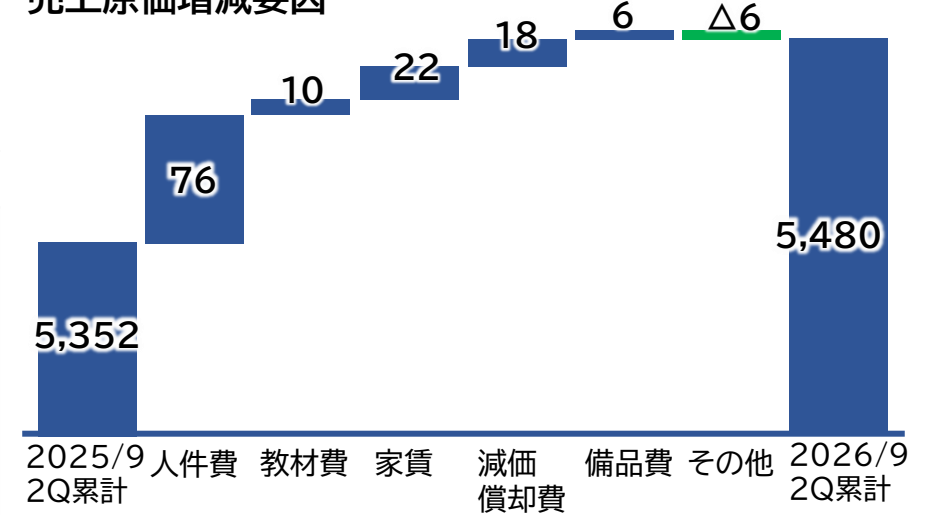
# 2026/9月期第2四半期 決算概要 (P/L)

(単位：百万円)

	2025/9月期 2Q累計	構成比	2026/9月期 2Q累計	構成比	増減	増減率
売上高	8,159	100.0	8,356	100.0	+197	+2.4%
売上原価合計	5,352	65.6	5,480	65.6	+128	+2.4%
人件費	3,850	47.2	3,927	47.0	+76	+2.0%
教材費	260	3.2	271	3.2	+10	+4.1%
地代家賃	621	7.6	644	7.7	+22	+3.7%
減価償却費	220	2.7	239	2.9	+18	+8.5%
備品費	30	0.4	36	0.4	+6	+20.1%
その他	368	4.5	361	4.3	△6	△1.9%
販管費合計	454	5.6	496	5.9	+41	+9.1%
人件費	185	2.3	201	2.4	+15	+8.3%
広告宣伝費	65	0.8	63	0.8	△2	△3.2%
求人費	29	0.4	51	0.6	+22	+74.1%
その他	173	2.1	179	2.1	+6	+3.5%
営業利益	2,352	28.8	2,380	28.5	+27	+1.2%

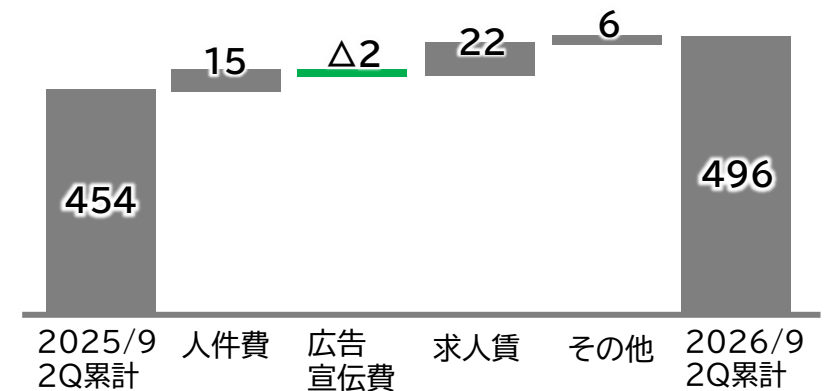
## 売上原価増減要因

(単位：百万円)



## 販管費増減要因

(単位：百万円)



### 《売上原価》

前期比128百万円の増加(+2.4%)

- 教師数の増加、給与水準の引き上げなどにより人件費増加(+2.0%)
- 紙代の高騰などにより教材費が増加(+4.1%)
- 前期末の資産除去債務積み増しなどにより、償却費が18百万円増加

### 《販管費》

前期比41百万円の増加(+9.1%)

- 給与水準の引き上げなどにより人件費増加(+8.3%)
- 積極的な採用活動により求人費が増加(+74.1%)

# 2026/9月期第2四半期 決算概要 (B/S)

(単位：百万円)

	2025/9月末	2026/9月期2Q	増減	増減率
流動資産	8,588	8,530	△57	△0.7%
現金及び預金	7,844	7,586	△257	△3.3%
その他	744	944	+199	+26.8%
固定資産	21,982	22,087	+105	+0.5%
建物	7,206	7,094	△111	△1.5%
土地	8,616	8,596	△20	△0.2%
投資有価証券	4,700	4,993	+292	+6.2%
敷金及び保証金	662	694	+32	+4.9%
その他	797	709	△87	△11.0%
資産合計	30,571	30,618	+47	+0.2%

(単位：百万円)

	2025/9月末	2026/9月期2Q	増減	増減率
負債合計	3,148	2,875	△273	△8.7%
未払金	181	193	+12	+6.6%
未払税金	973	1,058	+84	+8.7%
借入金	104	68	△35	△34.0%
資産除去債務	580	601	+20	+3.5%
その他	1,308	953	△354	△27.1%
純資産合計	27,422	27,743	+320	+1.2%
株主資本	27,408	27,723	+315	+1.2%
評価・換算差額等	14	19	+4	+34.0%
負債純資産合計	30,571	30,618	+47	+0.2%

自己資本比率	89.7%	90.6%
--------	-------	-------

- 流動資産 ▶ 現金及び預金257百万円減少、売掛金の増加143百万円や棚卸資産(主に教材)の増加54百万円などにより、  
 その他が199百万円増加した結果、57百万円減少となった
- 固定資産 ▶ 投資有価証券の増加292百万円や、建物が減価償却等により111百万円減少したことなどにより、105百万円の増加となった
- 負債 ▶ 未払税金が84百万円増えた一方で、前受金、賞与引当金の減少などにより、その他が354百万円減少した結果、273百万円の減少となった
- 純資産 ▶ 中間純利益の計上1,697百万円や、配当金の支払い709百万円、自己株式取得671百万円などにより、320百万円増加した

# 2026/9月期第2四半期 決算概要 (C/F)

(単位：百万円)

	2025年9月期2Q	2026年9月期2Q	増減
営業活動によるキャッシュ・フロー	1,553	1,575	+21
税引前中間純利益	2,398	2,456	+57
減価償却費	257	273	+15
法人税等の支払額	△ 629	△ 639	△ 9
その他	△ 472	△ 515	△ 42
投資活動によるキャッシュ・フロー	△ 161	△ 1,625	△ 1,464
定期預金の預入による支出	—	△ 1,000	△ 1,000
固定資産の取得による支出	△ 150	△ 162	△ 11
投資有価証券の取得による支出	△ 5	△ 500	△ 494
その他	△ 5	36	+42
財務活動によるキャッシュ・フロー	△ 1,012	△ 1,208	△ 196
自己株式の取得による支出	△ 149	△ 671	△ 522
配当金の支払額	△ 634	△ 707	△ 73
その他	△ 227	170	+398
現金及び現金同等物の増減額 (△は減少)	380	△ 1,259	△ 1,639
現金及び現金同等物の四半期末残高	9,790	6,320	△ 3,470

<増減内訳>

(営業活動によるCF)

税引前中間純利益の増加57百万円

(投資活動によるCF)

定期預金の預入による支出1,000百万円増加、  
投資有価証券の取得による支出494百万円増加

(財務活動によるCF)

自己株式の取得による支出の増加522百万円  
その他が398百万円支出減少 (自己株式取得のため  
の預け金の増減額など)

# 2026/9月期 通期見通し

(単位：百万円)

	2026/9月期 2Q予想	2026/9月期 2Q実績	達成率	2025/9月期 通期 実績	2026/9月期 通期 予想	増減率
売上高	8,396	8,356	99.5%	15,846	16,494	4.1%
営業利益	2,400	2,380	99.2%	3,780	3,942	4.3%
経常利益	2,444	2,426	99.3%	3,865	4,022	4.0%
中間(当期)純利益	1,694	1,697	100.2%	2,689	2,754	2.4%

- 上期は私立高校授業料無償化の影響による、中3生の早期退会者増という減収要因はあったものの、生徒数が期中平均で2.6%増と堅調に推移した結果、売上高は予算比99.5%の着地となった。  
これにより、営業利益、経常利益も予算比99%台の着地となったが、中間純利益については予算比100.2%となり、全体としてはほぼ予算通りの着地となった。
- 新年度の生徒募集の状況は、学年や地域によってばらつきが見られている。小学生の募集は引き続き順調で、とりわけ小5生が好調に推移している。一方で中学生の募集は、川崎、横浜方面は好調だが、少子化の進みが早い県西、県央方面では募集に停滞感がある。高校生の募集は、中学部からの進級者を中心に順調に推移している。
- 7月に富岡スクール(横浜市金沢区)の新規開校を予定している(当期業績への影響は軽微)。
- 通期予想は現時点において変更はありません。

# 株主還元策

	2025/9月期2Q	2026/9月期2Q
1株当たり中間純利益 (円)	104.28	108.55
1株当たり純資産 (円)	1,714.28	1,790.06
1株当たり中間配当額 (円)	40	44
(参考)1株当たり年間配当額 (円)	85	88(予定)

## 【配当】

中間配当は予定通り44円

➢通期の1株当たり配当は88円の予定

(配当性向は50%を目安としています)

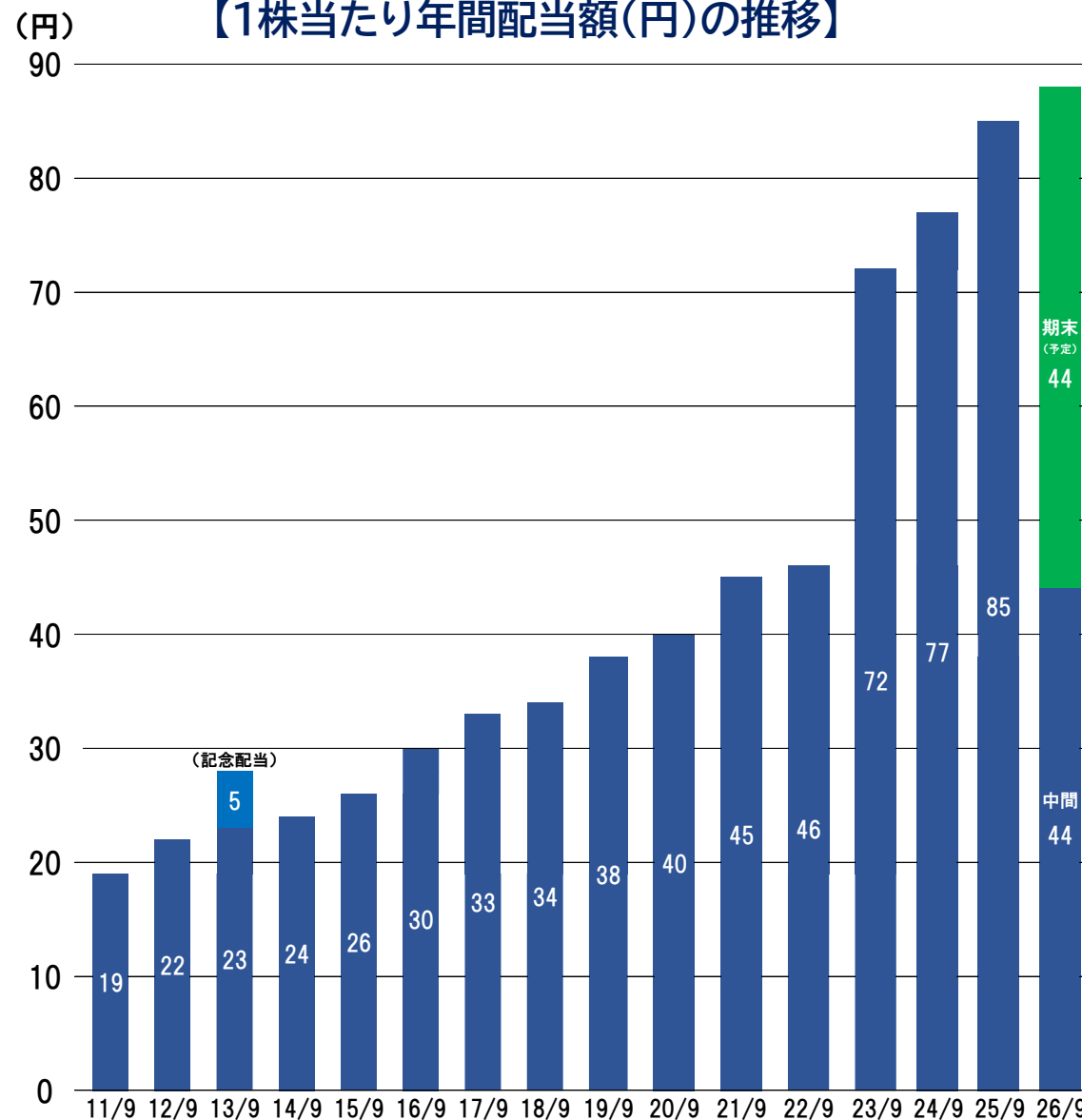
## 【株主優待制度】

9月末現在の株主様対象に  
オリジナルクオカードを贈呈

継続保有期間	保有株式数		
	100株以上	500株以上	1,000株以上
6ヶ月未満	500円	1,000円	1,500円
6ヶ月以上	1,000円	2,000円	3,000円
1年以上	1,500円	2,500円	3,500円
2年以上	2,000円	3,000円	4,000円



【1株当たり年間配当額(円)の推移】



※23/9月期より配当性向を30%目安から50%目安に引き上げております。

# 2026/9月期 新規開校

2026年3月開校

**NEW!** 川崎スクール  
(川崎市川崎区)

2026年7月開校予定

**NEW!** 富岡スクール  
(横浜市金沢区)



川崎スクール入居ビル



# スクール体制

2026/9月期は高校受験2スクールを開校（富岡スクールは2026/7月開校予定）

2026/4月末現在 168校体制

120スクール  
高校受験

STEP

対象学年は小学5年生～中学3年生  
学びやすく無理＆無駄の少ない学力別のクラス編成  
1クラスの定員は小学生が16名、中学生が20名まで  
生徒の目線を大切にした双方向の授業

26スクール  
難関校受験

Hi-STEP

対象学年は小学5年生～中学3年生  
知的好奇心旺盛な生徒たちの学習意欲に応える  
実力養成を主眼としたオリジナルのカリキュラムによる学習  
教科の枠を越えた教養を身につけるHi-STEPオリジナルのハイブリッド授業

15校  
大学受験

STEP

対象学年は高校1年生～3年生  
生徒参加型の双方向の授業  
現役高校生に合わせて作成されたステップオリジナルのカリキュラム・テキスト  
e-STEP(映像授業)で特定の単元を効率良く学習(無料)

1校  
個別指導

K-STEP

大学受験の校舎に併設(対象学年は中学1年生～高校3年生)  
教師1名と生徒1名の1対1のコース(教師1名対生徒2名のフレンズコースあり)  
生徒一人ひとりの希望に沿ったカリキュラムで学習をサポート  
専任スタッフが学習相談や進路面談でサポート

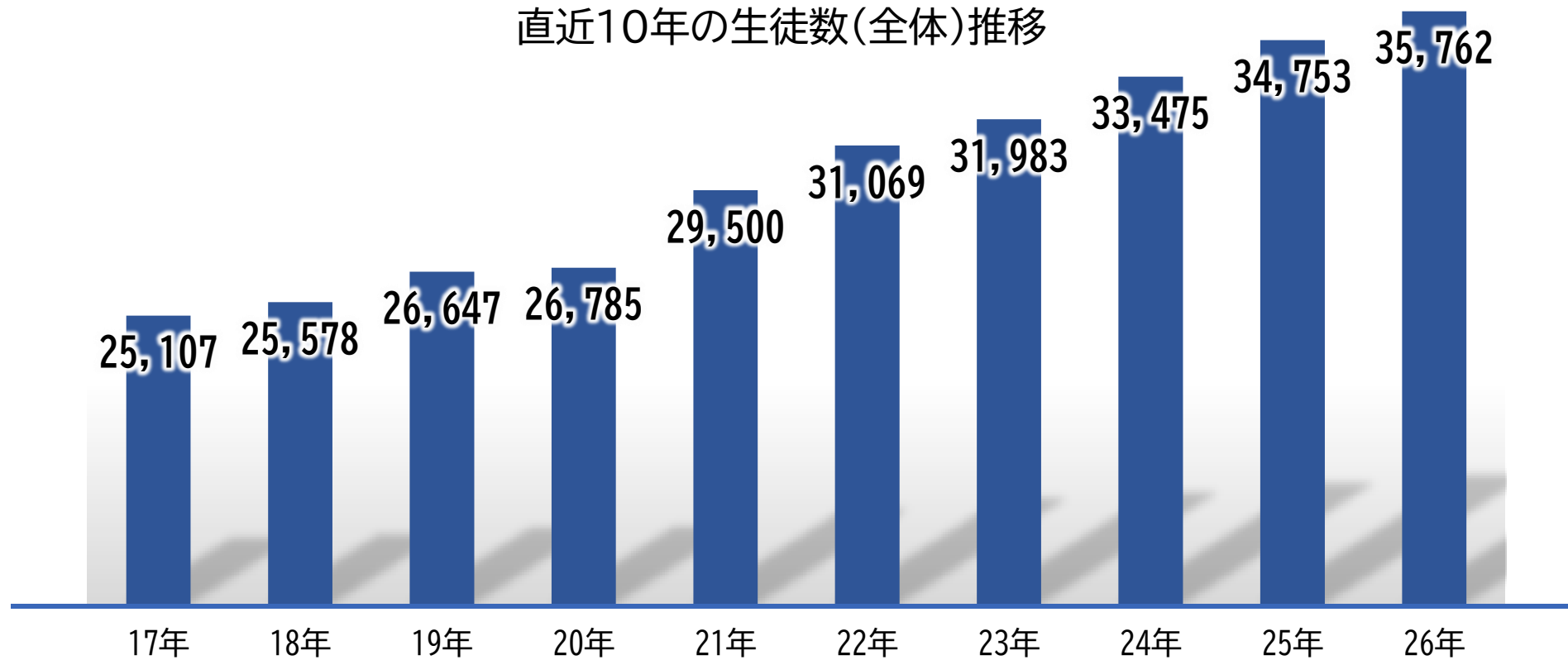
6校

STEPキッズ  
学童保育

対象学年は小学1年生～4年生  
安全・安心で楽しく有意義な放課後ライフの実現、知的な成長の場になることをコンセプトに運営。「STEP探究プログラム」・・・サイエンス・はば広教養・ことば/国語・算数・算数(思考)・英会話・英語・プログラミング・英検(英検Jr)講座、「STEPエンジョイプログラム」・・・ダンス・将棋・音楽・体育・手話・百人一首ほか季節イベントなど

# 在籍生徒数（2026/4月末現在 全体の生徒数）

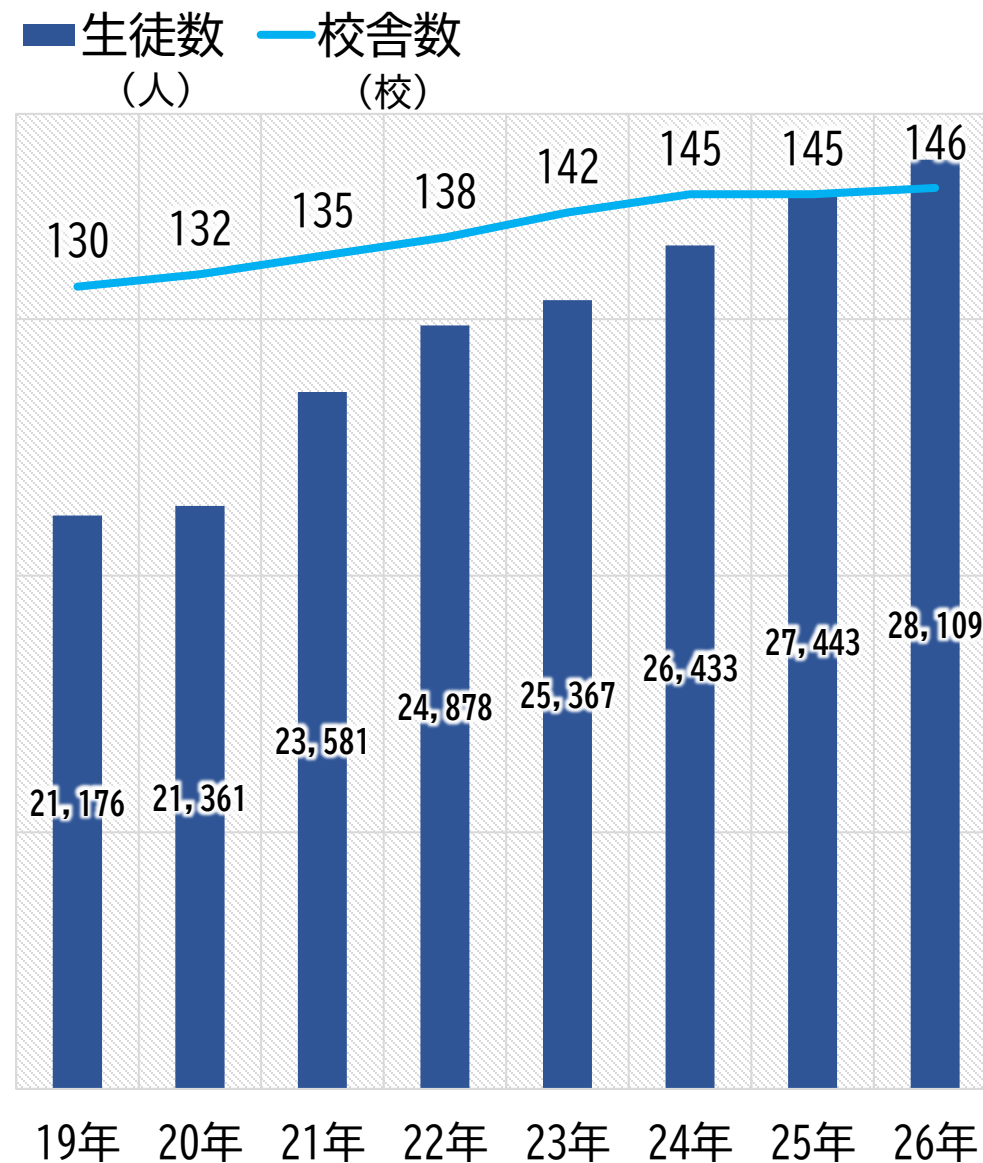
	17年	18年	19年	20年	21年	22年	23年	24年	25年	26年
生徒数（人）	25,107	25,578	26,647	26,785	29,500	31,069	31,983	33,475	34,753	35,762
前期比	+6.7%	+1.9%	+4.2%	+0.5%	+10.1%	+5.3%	+2.9%	+4.7%	+3.8%	+2.9%



# 小中学部 生徒人数と校舎数 (2026/4月末現在)

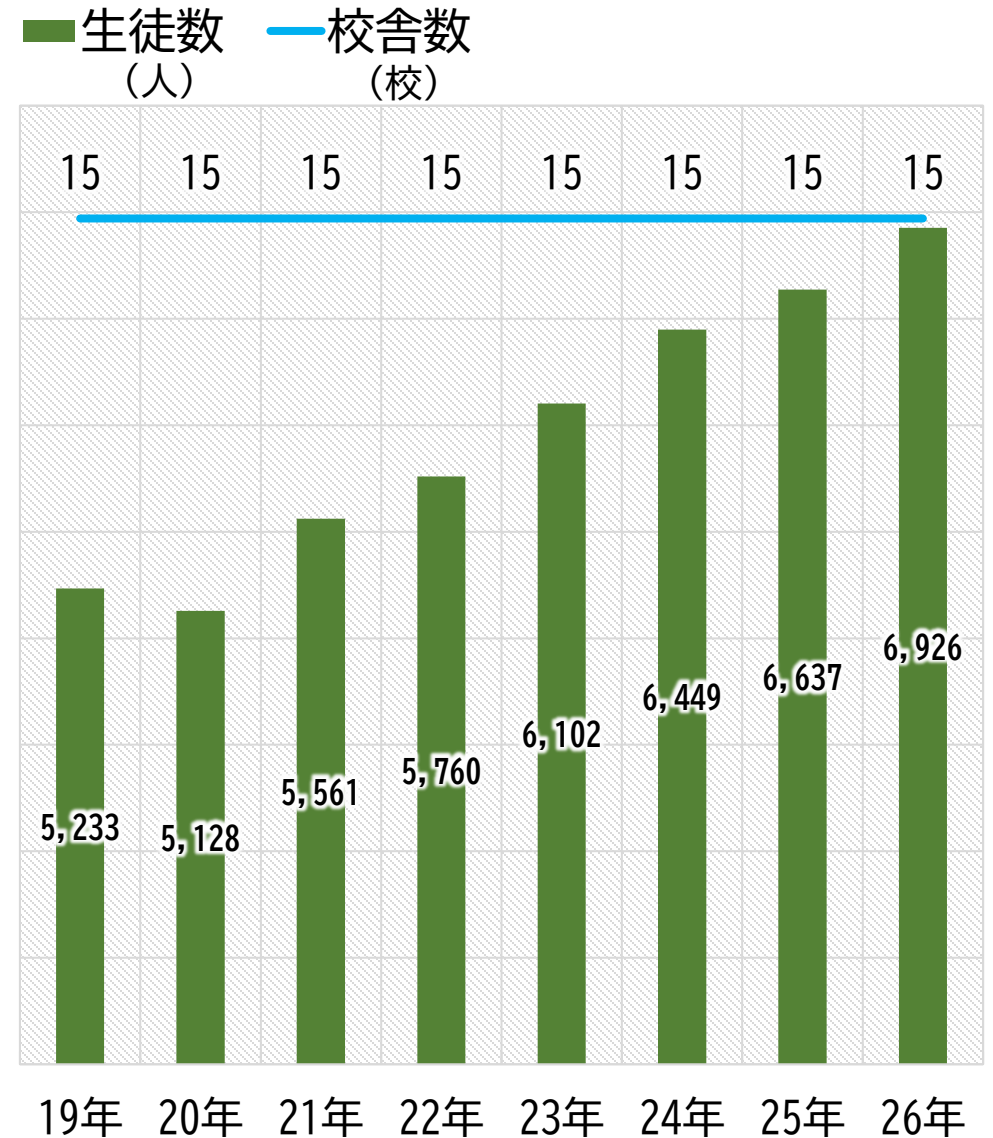
	19年	20年	21年	22年	23年	24年	25年	26年
生徒数	21,176	21,361	23,581	24,878	25,367	26,433	27,443	28,109
対前年増減数	+551	+185	+2,220	+1,297	+489	+1,066	+1,010	+666
前期比	+2.7%	+0.9%	+10.4%	+5.5%	+2.0%	+4.2%	+3.8%	+2.4%
校舎数	130	132	135	138	142	145	145	146

※STEPキッズ(学童)の人数は含まれていません。



# 高校部 生徒人数と校舎数 (2026/4月末現在)

	19年	20年	21年	22年	23年	24年	25年	26年
生徒数	5,233	5,128	5,561	5,760	6,102	6,449	6,637	6,926
対前年増減数	+497	-105	+433	+199	+342	+347	+188	+289
前期比	+10.5%	-2.0%	+8.4%	+3.6%	+5.9%	+5.7%	+2.9%	+4.4%
校舎数	15	15	15	15	15	15	15	15



# 生徒数の動向（2026/4月末現在/小中学部）

経過年数区分	校舎数	前年度	今年度	前年度比
10年以上経過	117校 (内Hi-STEP 21校)	23,092名	23,298名	0.9%
5年以上10年未満	16校 (内Hi-STEP 2校)	2,722名	2,860名	5.1%
1年以上5年未満	12校 (内Hi-STEP 3校)	1,629名	1,905名	16.9%
新規開校	1校 (内Hi-STEP 0校)	—	46名	—
合計	146校	27,443名	28,109名	2.4%

上記にはSTEPキッズ(学童)の人数は含まれていません。

# 2026年度 神奈川県公立高校合格実績

※ 2026年3月2日(月)11:00現在のステップ全体での集計です。  
学習塾ステップでは全国学習塾協会自主基準に沿って集計を行っております。

## 学力向上進学重点校

高校名	合格者数	(定員)	
横浜翠嵐	146	(359)	全塾中 No.1
湘南	225	(359)	41年連続 全塾中 No.1
柏陽	188	(319)	20年連続 全塾中 No.1
多摩	113	(279)	2年連続 全塾中 No.1
厚木	221	(359)	26年連続 全塾中 No.1
川和	178	(359)	7年連続 全塾中 No.1
小田原	200	(319)	21年連続 全塾中 No.1
横浜緑ヶ丘	133	(279)	8年連続 全塾中 No.1
合計	1,404	(2,632)	

ステップ史上初めて、学力向上進学重点校8校全てにおいて合格者数No.1となりました。

### 横浜翠嵐 合格率比較 (最終倍率 1.93倍)

	受験者数	合格者数	不合格者数	合格率(%)		
				40	50	60
STEP	219	146	73	66.7%		
STEP生を除いた受験生	473	213	260	45.0%		
				21.7pt		

## 学力向上進学重点校エントリー校

高校名	合格者数	(定員)	
希望ヶ丘	160	(359)	30年連続 全塾中 No.1
鎌倉	213	(359)	42年連続 全塾中 No.1
茅ヶ崎北稜	107	(279)	34年連続 全塾中 No.1
大和	127	(279)	37年連続 全塾中 No.1
横浜平沼	123	(319)	10年連続 全塾中 No.1
平塚江南	163	(319)	26年連続 全塾中 No.1
相模原	120	(279)	24年連続 全塾中 No.1
横浜国際	41	(184)	8年連続 全塾中 No.1
横須賀	94	(279)	
光陵	74	(279)	
合計	1,222	(2,935)	

### 多摩高校 合格率比較 (最終倍率 1.64倍)









	受験者数	合格者数	不合格者数	合格率(%)			
				50	60	70	80
STEP	140	113	27	80.7%			
STEP生を除いた受験生	317	166	151	52.4%			
				差 28.3pt			

# 2026年度 神奈川県公立高校合格実績

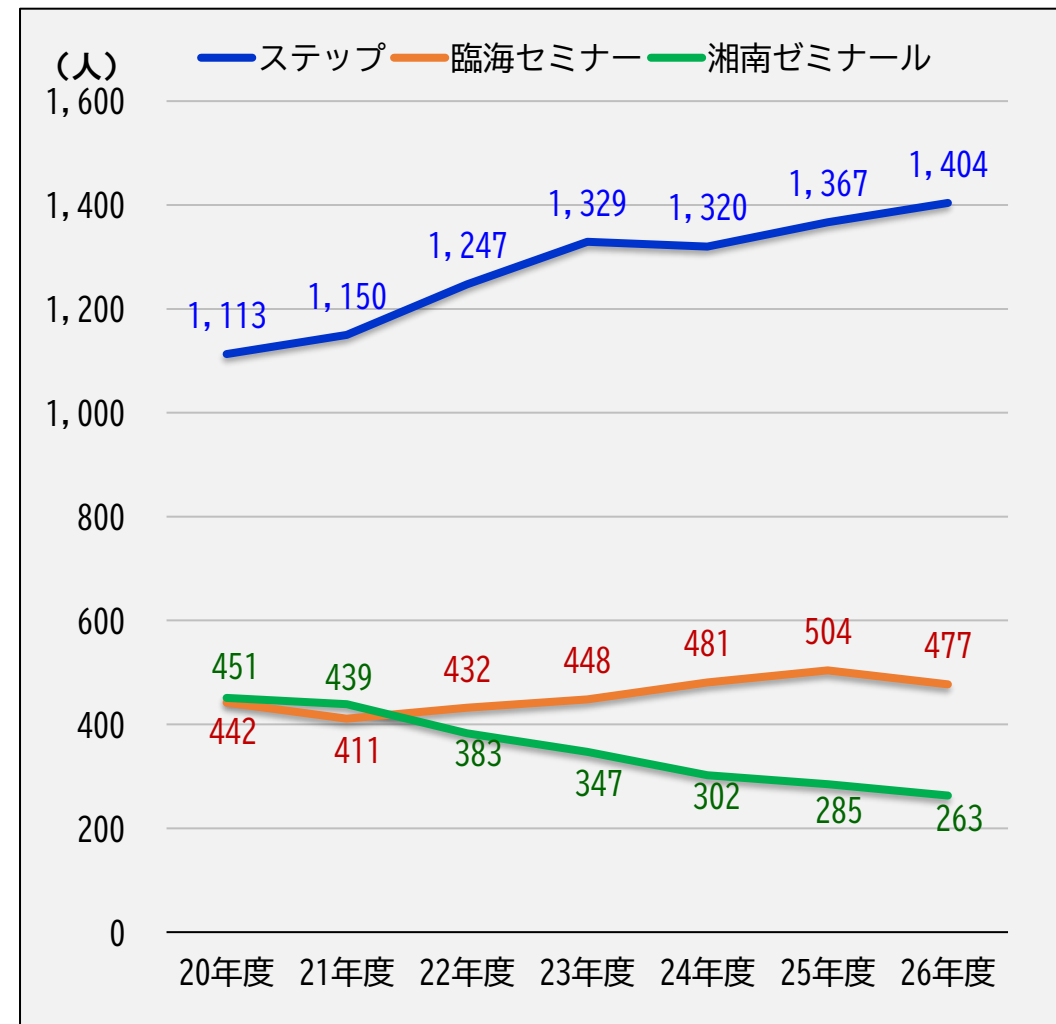
## 【横浜翠嵐高校の塾別合格者数比較】

横浜翠嵐高校 塾別合格者数 比較表	19年度	20年度	21年度	22年度	23年度	24年度	25年度	26年度
ステップ	123	137	136	124	132	148	140	146
臨海セミナー	97	117	103	129	127	128	155	144
湘南ゼミナール	101	88	93	77	84	59	46	52

## 【学力向上進学重点校 合格実績比較表】

	ステップ	臨海セミナー	湘南ゼミナール
横浜翠嵐	 146	144	52
湘南	 225	35	23
柏陽	 188	39	38
多摩	 113	92	22
横浜緑ヶ丘	 133	32	50
川和	 178	37	57
厚木	 221	54	14
小田原	 200	44	7
合計	1,404	477	263

## 【学力向上進学重点校の合格者数推移】



※ステップ全体の合格者数は2026年3月11日現在のものです。全国学習塾協会自主基準にそって集計しています。各塾の合格者数は公表されているホームページで確認しています。万一集計漏れ等の指摘があった場合は訂正いたします。

# 東京学芸大附属高校、公立中高一貫合格実績

## 【東京学芸大附属高校 合格実績】

外進生合格者数18年連続No.1

	2024年度	2025年度	2026年度
ステップ生合格者数	216名 〔外進214名 内進2名〕	227名 〔外進223名 帰国1名 内進3名〕	237名 〔外進235名 帰国1名 内進1名〕
正規合格者数（外進）	274名	378名	406名
ステップ生正規合格者数（外進）	152名	192名	190名
ステップ生占有率	55.5%	50.8%	46.8%

## 【公立中高一貫校 2026年度合格実績】

学校名	塾名/合格者数					
	塾名	合格者数	塾名	合格者数	塾名	合格者数
相模原 中等教育学校	臨海セミナー	49	ステップ	42	中萬学院	17
					栄光ゼミナル	16
平塚 中等教育学校	中萬学院	99	ステップ	26	臨海セミナー	15
					栄光ゼミナル	3
					日能研	12
					湘南ゼミナル	3

※各塾のホームページに掲載されている合格実績を基に作成

# 大学受験 合格実績

## 【国公立大学】

2022年度	2023年度	2024年度	2025年度	2026年度	2026年度 内訳
307名	324名	354名	410名	383名	東京大 14名 京都大 4名 一橋大 19名 東京科学大 32名 その他の国公立大 314名 (医学部医学科 6名)

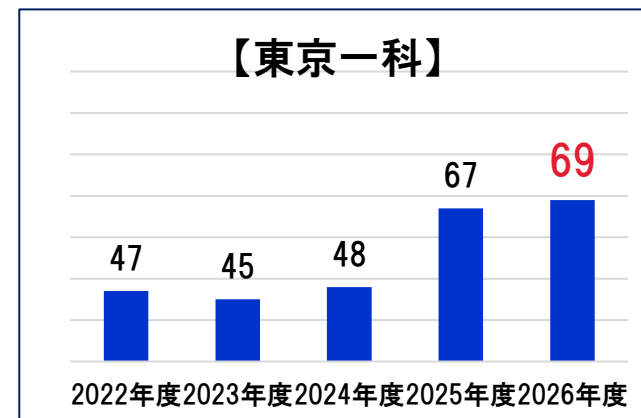
## 【早慶上智】

2022年度	2023年度	2024年度	2025年度	2026年度	2026年度 内訳
468名	460名	594名	668名	787名	早稲田大 308名 慶應義塾大 267名 上智大 212名

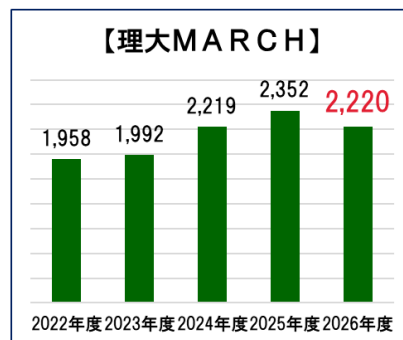
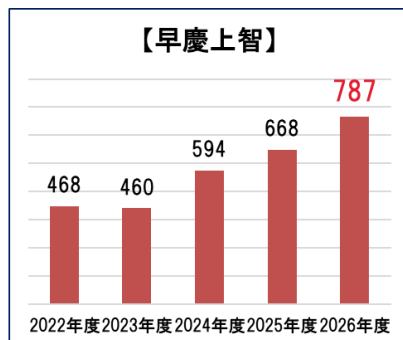
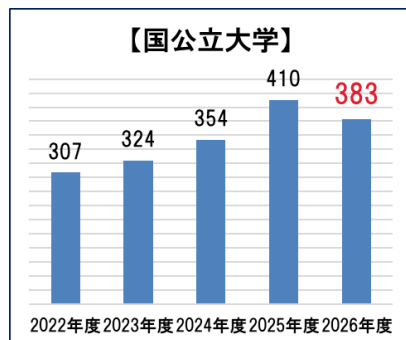
## 【理大MARCH】

2022年度	2023年度	2024年度	2025年度	2026年度	2026年度 内訳
1,958名	1,992名	2,219名	2,352名	2,220名	東京理科大 116名 明治大 654名 法政大 391名 中央大 394名 青山学院大 424名 立教大 241名

## 【東京一科】



2026年度は、東京大14名・京都大4名・一橋大19名・東京科学大32名が現役合格し、この「東京一科」と称される4大学の合格者数合計は69名（うち62名は公立高校生）となり、過去最高を更新しました。



国公立大については、一橋大と東京科学大の合格者数が過去最高となり、「東京一科」の合格者数合計も過去最高となった。国公立大全体の合格者数は減少しているが、共通テストの難化によって、全国的にはワンランク下げて出願する動きが見られた中、ステップ生は志願変更せず勝負した生徒も多く、横浜国立大(86名→77名)をはじめ、各大学で少しずつ合格者を減らす結果となった。

私立大については、早慶上智は順調に合格者数を伸ばすことができ、過去最高の合格者数。MARCHでは、法政大学全体の合格者数が昨年の80%以下になるなど、大学の収容定員をベースにした定員厳格化により、各大学で合格者数が絞られる入試となり、MARCHを第一志望としていた層にとっては厳しい入試となった。

※合格実績の対象はステップの通常授業に参加していた生徒のみで、全国学習塾協会の自主基準にそって集計しています。その他の国公立大の内訳など詳細については、当社ホームページ(<https://www.stepnet.co.jp/>)をご覧ください。

# 大学受験ステップについて

## 大学受験ステップ センター南校 (横浜市都筑区)

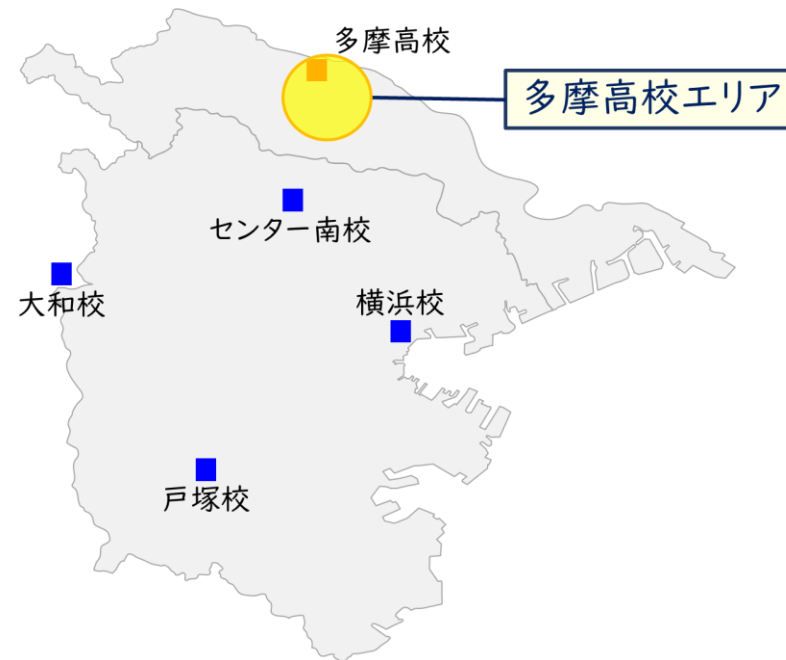
2026年3月に移転

2026年3月に、横浜市都筑区にある大学受験ステップセンター南校を、近隣に移転いたしました。移転前の校舎は、高校受験ステップとHi-STEPも併設していましたが、中学部から大学受験ステップへの進級者の増加に伴い、大学受験ステップセンター南校が満席で、入会希望の方をお受けできない期間が長くなっていました。この移転により大学受験ステップの受け入れ人数を増やすことで満席状態の解消を図るとともに、高校受験ステップとHi-STEPもより広いスペースを使用できるようになり、学習環境を充実させることができました。



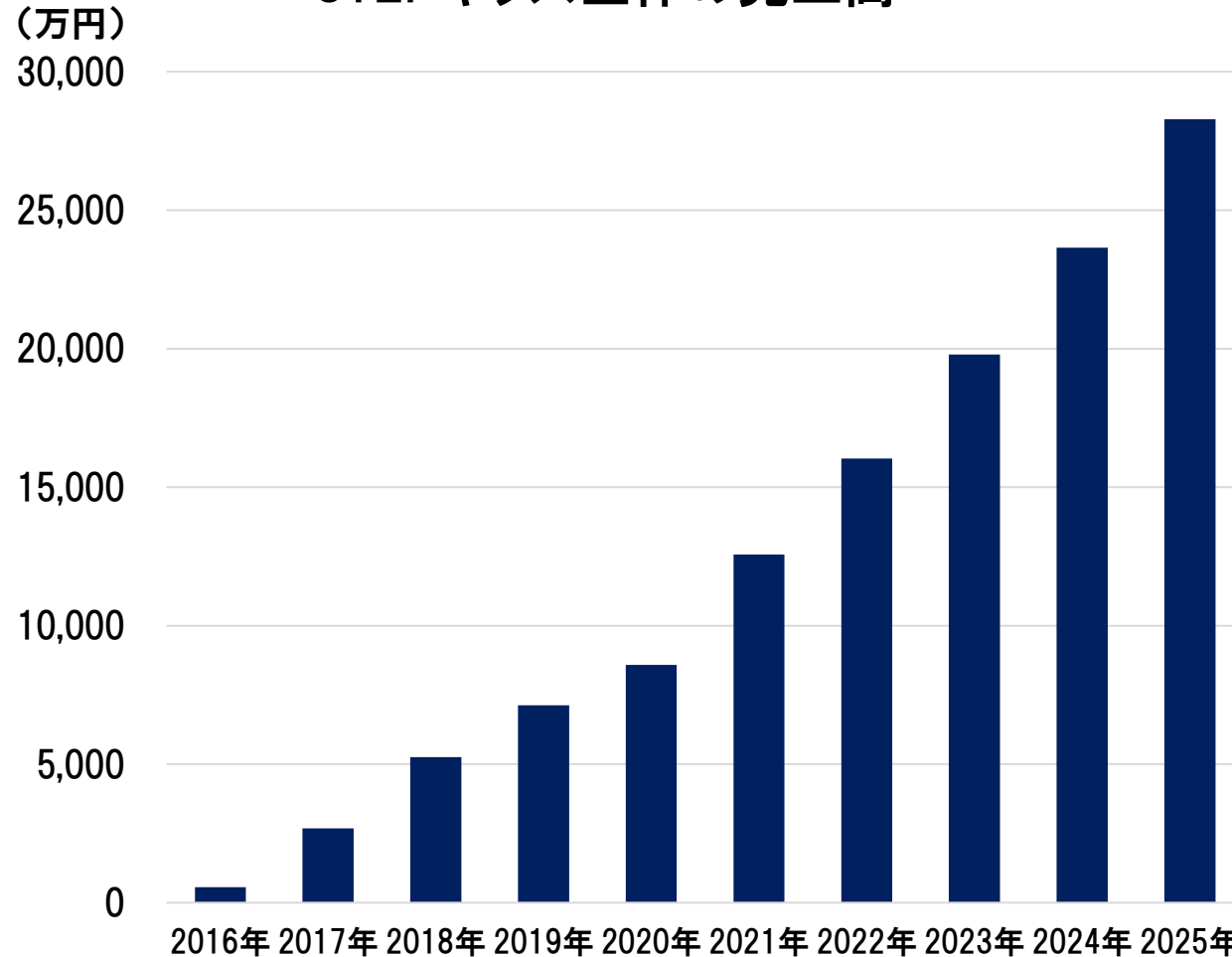
大学受験ステップ センター南校 (移転後)

現在、多摩高校の生徒たちが通いやすいエリア（下図の多摩高校エリア）、具体的には溝の口駅周辺での開校に向けて、不動産情報の収集に注力しているところです。



# STEPキッズについて

## STEPキッズ全体の売上高



2016年 2017年 2018年 2019年 2020年 2021年 2022年 2023年 2024年 2025年  
※STEPキッズの業績は、決算短信等においては小中学生部門に含めて表示しています。

- 2026年 藤沢駅北口教室 (湘南教室から独立)
- 2025年 湘南台教室開校
- 2023年 白楽教室開校
- 2020年 茅ヶ崎教室、辻堂教室開校
- 2016年 湘南教室開校



# STEPキッズについて

STEPキッズは2016年春に湘南教室からスタートし、現在11年目を迎えました。2025年春には5教室目となる湘南台教室を開設し、2026年春にはこれまで湘南教室の支部として運営してきた藤沢駅北口教室を、生徒数の増加に伴い独立の教室（STEPキッズ全体で6教室目）としました。

STEPキッズ全体の生徒人数は、前期比で10.8%増と順調に伸びています。

STEPキッズ全体の生徒人数（人：4月末時点）

	2025	2026
小学1年生	202	204
小学2年生	174	190
小学3年生	134	168
小学4年生	101	115
合計	611	677

## ・STEPキッズ辻堂教室 2026年度時間割

### 小2時間割

	15:40-16:25	16:35-17:20	17:30-18:15
月	英語（英検Jr.ブロンズ）	体育	算数 将棋（スタンダード・アドバンス）
火	手話（スタンダード） 体育	算数（思考）	
水	サイエンス	サイエンス	はば広教養
木	プログラミング ダンス（スタンダード）	音楽（スタンダード）	
金	プログラミング ことば	英会話	ダンス（スタンダード） 将棋（スタンダード・アドバンス）

### 小3時間割

	15:40-16:25	16:35-17:20	17:30-18:15
月	算数（思考）	英語（英検Jr.シルバー）	ことば 将棋（スタンダード・アドバンス）
火		はば広教養	英検5級講座 手話（アドバンス）
水	卓球	プログラミング	サイエンス
木		算数	プログラミング 音楽（アドバンス）
金		ダンス（アドバンス）	英会話 将棋（スタンダード・アドバンス）



# 【参考資料-1】 '95年株式店頭登録後31年間における各種数値の変化

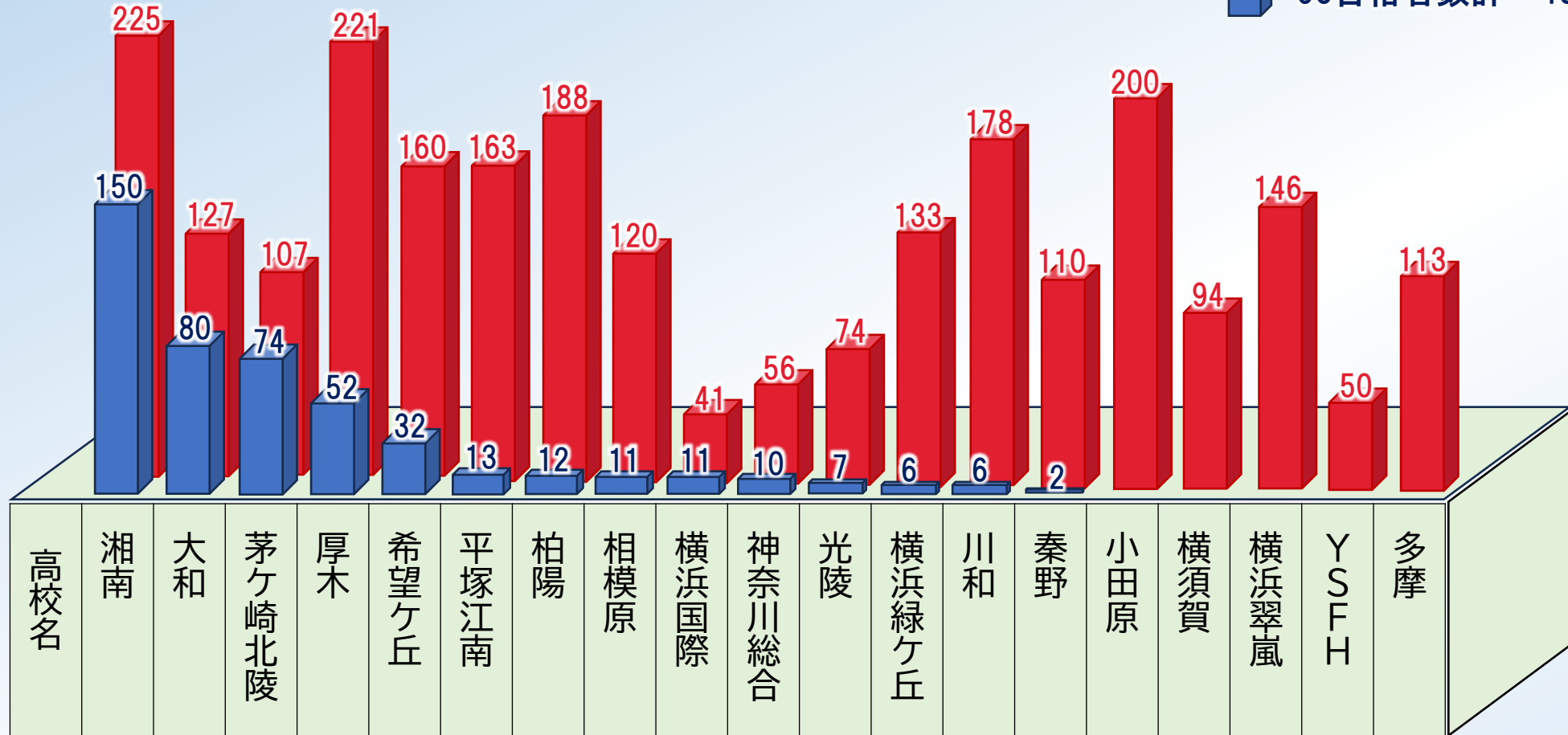
	売上高 (百万円)	営業利益 (百万円)	経常利益 (百万円)	校舎数 (校)	生徒数 (期中平均：人)	販管費率(%) (販管費/売上高)	広告宣伝費率(%) (広告宣伝費/売上高)	備考
1995年9月期	3,048	645	513	39	7,531	15.5	4.0	店頭登録
1996年9月期	3,386	716	659	44	8,540	16.0	5.7	
1997年9月期	3,734	749	702	53	9,652	14.7	5.3	
1998年9月期	4,246	835	781	64	10,664	13.3	4.6	
1999年9月期	4,338	823	866	68	10,644	11.4	5.2	
2000年9月期	4,518	799	841	71	11,092	12.8	6.3	
2001年9月期	4,689	935	972	70	11,405	10.4	4.5	
2002年9月期	4,923	946	979	74	12,008	10.6	4.9	
2003年9月期	5,283	1,031	1,075	83	12,775	10.4	5.1	
2004年9月期	5,414	1,107	1,108	89	13,133	9.7	4.3	
2005年9月期	5,635	1,114	1,085	94	13,538	10.0	4.5	ジャスダック上場
2006年9月期	5,978	1,237	1,223	96	14,800	9.2	4.1	
2007年9月期	6,299	1,283	1,292	97	15,800	9.0	4.3	
2008年9月期	6,786	1,479	1,474	98	16,781	8.7	4.1	
2009年9月期	7,131	1,570	1,581	101	17,354	8.3	3.8	
2010年9月期	7,378	1,667	1,668	107	18,167	8.0	3.2	
2011年9月期	7,668	1,763	1,750	111	18,873	7.7	2.7	東証二部上場
2012年9月期	8,244	1,944	1,973	116	19,888	6.8	2.4	
2013年9月期	8,804	2,117	2,143	120	21,017	7.5	2.4	東証一部指定
2014年9月期	9,104	2,197	2,220	125	21,584	6.8	2.4	
2015年9月期	9,606	2,303	2,331	131	23,031	6.7	2.3	
2016年9月期	10,176	2,451	2,485	135	24,275	6.5	2.0	
2017年9月期	10,564	2,584	2,633	139	25,320	6.5	1.8	
2018年9月期	11,033	2,680	2,760	144	26,186	6.5	1.8	
2019年9月期	11,592	2,689	2,738	147	27,068	6.4	1.5	
2020年9月期	10,927	1,929	1,968	151	27,647	6.9	1.5	
2021年9月期	13,036	3,509	3,593	154	29,467	5.8	1.1	
2022年9月期	13,653	3,656	3,728	158	31,444	5.7	1.0	東証プライムへ移行
2023年9月期	14,442	3,192	3,225	163	32,433	5.6	0.8	
2024年9月期	15,098	3,511	3,564	166	33,692	5.8	0.8	
2025年9月期	15,846	3,780	3,865	167	35,126	5.8	0.6	

※2003年11月に連結子会社を吸収合併しております

※数値は単体のものです

# 【参考資料-2】 神奈川県立高校 合格者数の対比 ('96 vs '26)

■ '26合格者数計 2,506名  
■ '96合格者数計 466名





## 会社概要

会社名称	株式会社ステップ
設立年月日	1979年9月(創業-1975年1月)
上場	東証プライム(コード:9795)
代表取締役社長	遠藤 陽介
資本金	17億7833万円
発行済株式数	16,670,000株
社員数(正社員)	932名(2025年10月末現在)
事業内容	小5生~中3生の高校受験指導 現役高校生の大学受験指導 学童教室の運営
生徒数	36,107名(2025年10月末現在)

### ◇注意事項◇

本資料は、2026年9月期第2四半期(中間)決算の業績に関する情報の提供を目的としています。この説明資料に掲載されている現在の計画や見通し等は、資料作成時点の当社の判断であり、その情報の正確性を保証し又は約束するものではありません。今後、予告無しに変更することがありますのでご了承ください。また、この説明会資料は投資勧誘を目的としたものではありません。

投資に関する決定はご自身の判断において行われるようお願い致します。