

第 41 回

STEP

平成 30 年 10 月 1 日～
令和元年 9 月 30 日

定時株主総会 招集ご通知

日時 令和元年 12 月 14 日(土曜日) 午前 10 時 (受付開始:午前 9 時 30 分)

場所 藤沢商工会館ミナパーク6F(神奈川県藤沢市藤沢 607-1)

会場が昨年とは異なりますので、末尾の会場ご案内図をご参照いただき、
お間違いのないようお願い申し上げます。

議案

- 第1号議案 剰余金の処分の件
第2号議案 取締役 10 名選任の件
第3号議案 監査役1名選任の件

目次

定時株主総会招集ご通知	1
株主総会参考書類	2
事業報告	6
計算書類	20
監査報告書	29

株式会社 ステップ

(証券コード 9795)

(証券コード)
令和元年11月29日

株主各位

神奈川県藤沢市藤沢602番地
株式会社 ステップ
代表取締役社長 龍井 郷 二

第41回定時株主総会招集ご通知

拝啓 平素は格別のご高配を賜り厚くお礼申し上げます。

さて、当社第41回定時株主総会を下記のとおり開催いたしますので、ご出席くださいますようお願い申し上げます。

なお、当日ご出席願えない場合は、書面によって議決権を行使することができますので、お手数ながら後記株主総会参考書類をご検討いただき、同封の議決権行使書用紙に議案に対する賛否をご表示のうえ、令和元年12月13日(金曜日)午後5時30分までに到着するようご返送いただきたく、お願い申し上げます。

敬具

記

- | | |
|---------|--|
| 1. 日 時 | 令和元年12月14日(土曜日) 午前10時 |
| 2. 場 所 | 藤沢商工会館ミナパーク6F
(神奈川県藤沢市藤沢607-1) |
| 3. 目的事項 | |
| 報告事項 | 第41期(平成30年10月1日から令和元年9月30日まで)事業報告および計算書類報告の件 |
| 決議事項 | |
| 第1号議案 | 剰余金の処分の件 |
| 第2号議案 | 取締役10名選任の件 |
| 第3号議案 | 監査役1名選任の件 |

以上

[ご案内] 株主懇親会について

株主総会終了後、株主懇親会を催したいと存じますので、よろしければ引き続きご出席いただきますようお願い申し上げます。

1. 提供書面および株主総会参考書類に修正すべき事情が生じた場合は、インターネット上の当社ウェブサイト(<http://www.stepnet.co.jp/>)において、修正後の事項を掲載いたします。
2. 当日ご出席の際は、お手数ながら同封の議決権行使書用紙を会場受付にご提出くださいますようお願い申し上げます。

株主総会参考書類

議案および参考事項

第1号議案

剰余金の処分の件







19
313,628,535







第2号議案

取締役10名選任の件

10 10


			再任
			再任
			再任
			再任
			再任
			再任
			再任
			再任
			再任
		再任	社外
10		再任	社外

	 昭和24年 2月22日生	昭和54年9月 昭和57年7月 昭和60年6月 平成23年10月	1,302,800株
	 昭和47年 5月20日生	平成22年4月 平成23年4月 平成26年4月 平成27年4月 平成27年12月 平成30年12月	6,200
	 昭和48年 7月27日生	平成17年4月 平成23年4月 平成23年10月 平成24年12月 平成30年4月 平成31年4月	13,800
	 昭和49年 9月7日生	平成23年4月 平成23年10月 平成24年12月	8,800株
	 昭和50年 9月19日生	平成21年4月 平成23年4月 平成23年10月 平成26年12月 平成27年4月 平成28年4月	14,400株
	 昭和47年 8月9日生	平成19年4月 平成23年4月 平成24年4月 平成25年4月 平成27年4月 平成27年12月	6,100株

	 昭和47年 2月9日生	平成21年4月 平成23年4月 平成26年4月 平成27年4月 平成29年12月 平成31年4月	3,400株
	 昭和52年 2月22日生	平成19年4月 平成20年4月 平成30年4月 平成30年12月	3,300株
	  昭和27年 12月25日生	昭和51年4月 昭和63年4月 平成14年6月 平成24年3月 平成27年12月	10,000株
10	  昭和30年 3月13日生	昭和53年4月 平成12年2月 平成18年10月 平成21年9月 平成24年4月 平成27年6月 平成27年7月 平成29年5月 平成29年12月	SMBC 2,000株

第3号議案

監査役1名選任の件

 昭和31年 7月9日生	平成4年12月 平成18年12月 平成19年4月 平成20年4月 平成21年4月 平成27年12月	3,600株

(提供書面)

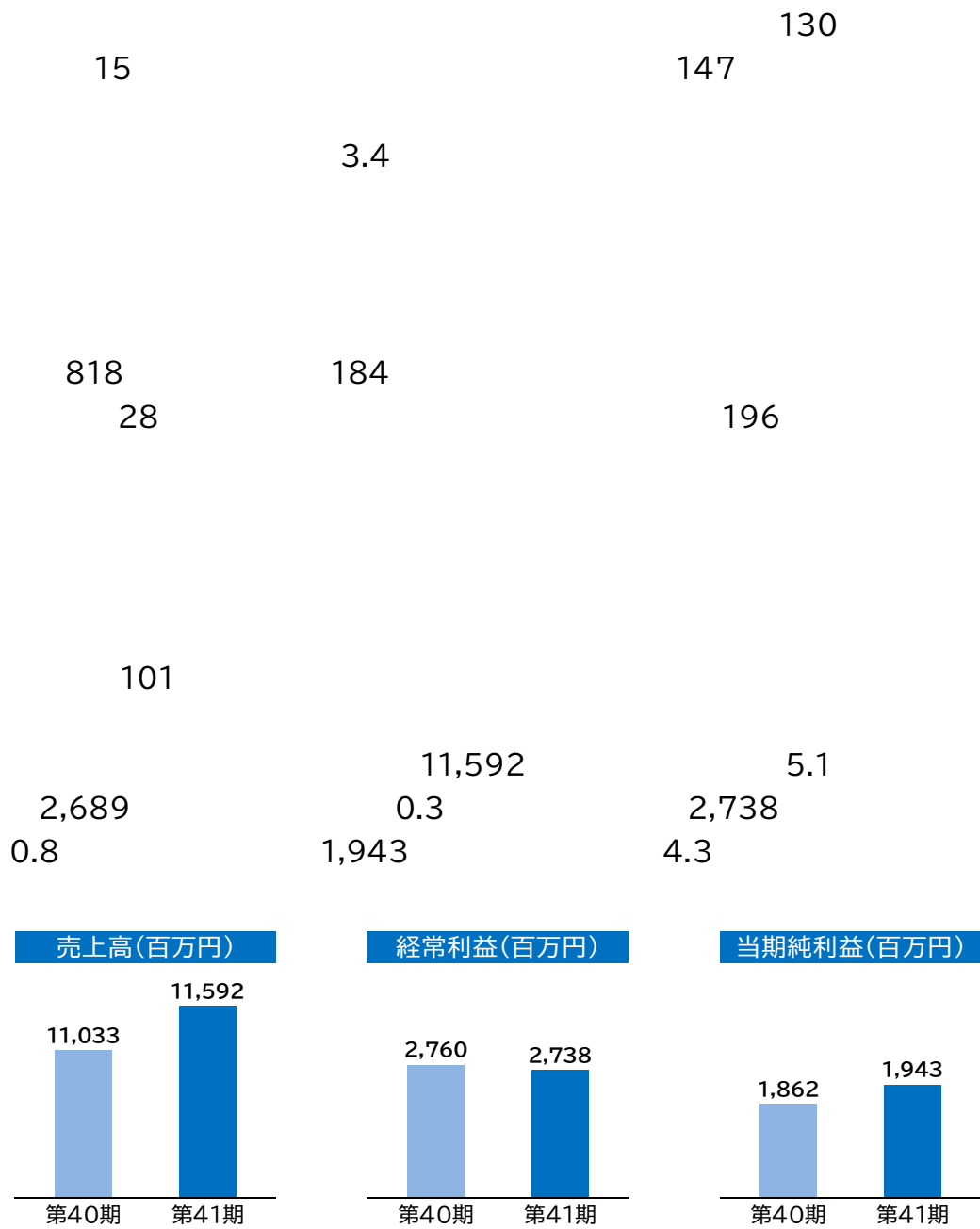
平成30年10月1日から
令和元年9月30日まで

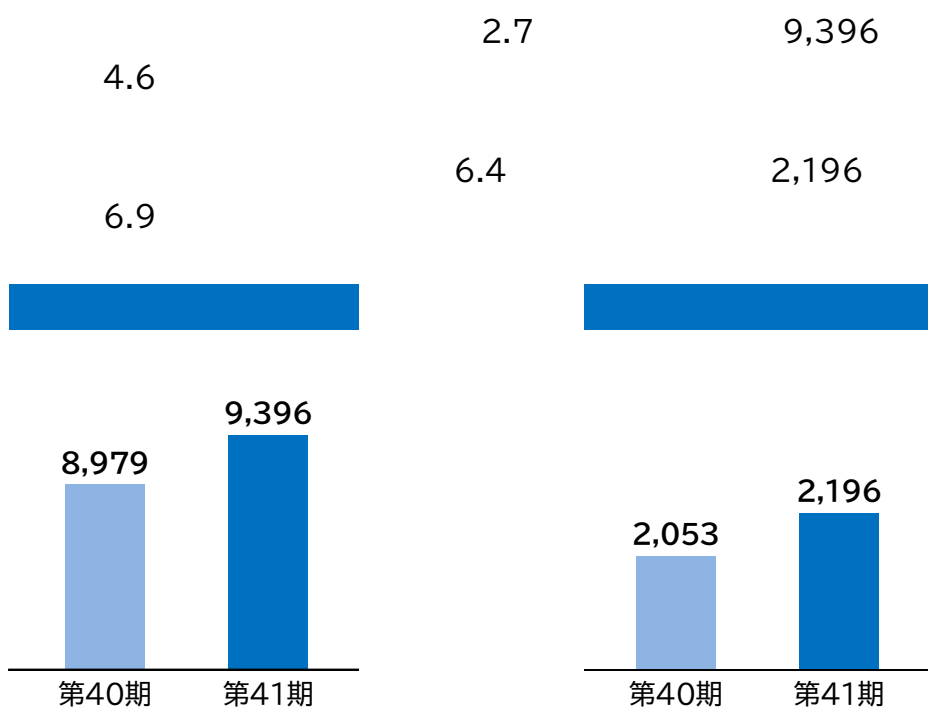
1. 会社の現況

(1) 事業の経過および成果

98.6	664	635	20	95.6	
					"
9			30	10	31
					30
					123
77					

2,266 137
42.7
19 14
41 37 66 160
2
267 168
1,123
STEP





(2) 対処すべき課題

19

10

令和元

2

10

平成28

STEP

31

2

STEP
STEP

STEP

STEP

(3) 設備投資の状況

1,125 27

STEP

394
362 115

(4) 資金調達状況

(5) 財産および損益の状況

	第38期 (平成28年 9月期)	第39期 (平成29年 9月期)	第40期 (平成30年 9月期)	第41期 (令和元年 9月期)
	10,176,148	10,564,723	11,033,723	11,592,745
	2,451,680	2,584,529	2,680,575	2,689,266
	2,485,638	2,633,410	2,760,330	2,738,799
	1,669,022	1,833,310	1,862,217	1,943,218
	100円39銭	110円65銭	112円40銭	117円92銭
	19,491,238	20,717,182	21,474,221	22,919,378
	16,512,657	17,835,480	19,118,209	20,362,284

2. 会社の状況（令和元年9月30日現在）

(1) 主要な事業内容

STEP

(2) 主要な事業所

	47	Hi-STEP Hi-STEP Hi-STEP	Hi-STEP Hi-STEP Hi-STEP	Hi-STEP Hi-STEP Hi-STEP
	16	Hi-STEP		
	13	Hi-STEP	Hi-STEP	
		Hi-STEP	Hi-STEP	
		Hi-STEP		
		Hi-STEP	Hi-STEP	
		Hi-STEP		
		Hi-STEP		
		Hi-STEP		
		Hi-STEP		
		Hi-STEP		

K-STEP STEP

(3) 株式の状況

46,880,000
16,506,765 163,235
6,194

	4,711,000	28.54
	1,302,800	7.89
	1,071,600	6.49
	1,066,200	6.46
	748,580	4.53
	358,800	2.17
	320,000	1.94
	289,900	1.76
	259,900	1.57
	217,000	1.31

163,235

(4) 従業員の状況

				10
				7
				10

(5) 役員の状況

	()	
	()	

		78,163
		8,004
		12,800
	14	98,967

43,905

150,000
20,000

a.

12

11

	... 12
	... 12
	... 12 ... 11
	... 12 ... 11

b.

423

(6) 主要な借入先の状況

	292,170
	276,228
	165,633

3. 会計監査人の状況

13,000

340

4. 会社の体制および方針

(1) 業務の適正を確保するための体制

A 取締役会における決議内容の概要

362

100

a

b

a

b

c

d

e

a

b

c

a

b

c

a

b

c

d

e

a

b

B 運用状況の概要

(2) 剰余金の配当等の決定に関する方針

(計算書類)

貸借対照表

令和元年9月30日現在

資 産 の 部		負債及び純資産の部	
流動資産	5,131,012	流動負債	1,612,579
	4,838,810		
	66,705		455,756
	35,068		16,998
	157,576		107,088
	34,159		208,305
	△1,307		425,607
			130,282
固定資産	17,788,365		15,069
有形固定資産	16,937,645		134,131
	7,452,405		3,192
	105,864		83,668
	35,797		1,447
	1,465		31,032
	71,029	固定負債	944,514
	9,083,408		542,872
	187,674		32,489
			129,800
無形固定資産	31,443		224,726
	233		14,626
	31,210	負債合計	2,557,094
投資その他の資産	819,276	株主資本	20,362,547
	14,969		1,778,330
	4,385		2,082,726
	64,562		1,851,330
	227,529		231,396
	505,796		16,718,210
	2,033		137,027
			16,581,183
			97,800
			16,483,383
			△216,718
		評価・換算差額等	△262
			△262
		純資産合計	20,362,284
合 計	22,919,378	合 計	22,919,378

損益計算書

平成30年10月1日から
令和元年9月30日まで

売上高			11,592,745
売上原価			8,162,003
売上総利益			3,430,742
販売費及び一般管理費			741,475
営業利益			2,689,266
営業外収益			
	45		
	101,678		
	30,892		
	10,827	143,444	
営業外費用			
	1,560		
	89,331		
	3,019	93,911	
経常利益			2,738,799
特別損失			
	241		
	3,404	3,646	
税引前当期純利益			2,735,153
	799,144		
	△7,209	791,935	
当期純利益			1,943,218

株主資本等変動計算書

30 10 1
9 30

	1,778,330	1,851,330	220,921	2,072,251	137,027	97,800	15,134,346	15,369,173
							△594,181	△594,181
							1,943,218	1,943,218
			10,474	10,474				
	-	-	10,474	10,474	-	-	1,349,036	1,349,036
	1,778,330	1,851,330	231,396	2,082,726	137,027	97,800	16,483,383	16,718,210

	△105,031	19,114,723	3,486	3,486	19,118,209
		△594,181			△594,181
		1,943,218			1,943,218
	△189,221	△189,221			△189,221
	77,534	88,008			88,008
			△3,749	△3,749	△3,749
	△111,687	1,247,823	△3,749	△3,749	1,244,074
	△216,718	20,362,547	△262	△262	20,362,284

()

〔重要な会計方針に係る事項に関する注記〕

1

2

3

1

2

3

27 17 10 21

17 12 14

〔貸借対照表に関する注記〕

20,753
3,242
11,073
5,643,654

465,037
923,200

1,388,237

330,764
312,644

643,408

〔株主資本等変動計算書に関する注記〕

16,670,000
163,235

30 12 15		281,662	17.00	9 30 30	30 12 18
31 4 26		312,518	19.00	3 31 31	5 14

12 14		313,628	19.00	30	12 17

〔リースにより使用する固定資産に関する注記〕

11,926
7,951

19,877

〔金融商品に関する注記〕

1	4,838,810	4,838,810	—
2	66,705		
	Δ1,307		
	65,398	65,398	—
3	14,969	14,969	—
4	4,385	4,408	23
5	505,796	493,786	Δ12,010
6	(998,628)	(998,566)	Δ61
7	(107,088)	(107,088)	—
8	(425,607)	(425,607)	—
9	(130,282)	(130,282)	—
10	(134,131)	(134,131)	—

1		2		
3				
4				
5				
6				
7	8	9		10

〔税効果に関する注記〕

32,808千円
551千円
9,767千円
25,585千円
39,692千円
71,128千円
69,163千円
9,737千円
<u>258,434千円</u>
<u>△30,904千円</u>
<u>△30,904千円</u>
<u>227,529千円</u>

〔退職給付に関する注記〕

98,101

〔1株当たり情報に関する注記〕

1,233円57銭

117円92銭



1

2

10 31

《 ㄨ ㄛ 》

Handwriting practice lines for the characters ㄨ and ㄛ. The page contains 18 horizontal dashed lines for writing.

